

psa.gov.qa

جهاز التخطيط والإحصاء
Planning and Statistics Authority
دولة قطر • State of Qatar



QUARTERLY BULLETIN POPULATION STATISTICS

النشرة الربعية للإحصاءات السكانية

Issue No. 30 | 2nd Quarter

العدد 30 | الربع الثاني



Forward

This issue of the Quarterly Bulletin of Population Statistics covers Q2 of 2023 compared to Q1 of 2023 and Q2 of 2022 (Birhts & Deaths, Marriages & Divorces).

The aim of this bulletin is to periodically provide and publish the latest official statistics and population indicators for all recipients, in accordance with international standards and in line with national needs.

We hope that this bulletin provides you with useful data and covers most of the requirements of statistical data users. We seize this opportunity to extend our sincere thanks to all those who provide us with data and information on a regular basis via electronic links.

Dr. Saleh Bin Mohammed Al-Nabit
Presedint of Planning & Statistcs Authority

تقديم

يغطي هذا العدد من النشرة الربعية للإحصاءات السكانية الربع الثاني من عام ٢٠٢٣ مع إجراء بعض المقارنات مع الربع الأول للعام ٢٠٢٣ والربع الثاني ٢٠٢٢ على عددٍ من جداول فصل الزواج والطلاق، وفصل المواليد والوفيات،

والهدف من هذه النشرة هو إتاحة ونشر أحدث الإحصاءات الرسمية والمؤشرات السكانية لكافة المستفيدين بشكلٍ دوري وفقاً للمعايير الدولية وبما يتوافق مع الاحتياجات الوطنية.

ونأمل أن يكون ما وفرته هذه النشرة من بيانات ذات فائدة وتغطي متطلبات المستخدمين للبيانات الإحصائية. ولا يسعنا إلا أن نتقدم بجزيل الشكر لجميع الجهات التي تزودنا بالبيانات والمعلومات بصورة منتظمة من خلال الربط الإلكتروني.

د. صالح بن محمد النابت
رئيس جهاز التخطيط والإحصاء

Overview

This bulletin is periodically published (quarterly). It includes data on population and vital statistics (marriage and divorce, births and deaths), bearing in mind that these data are preliminary.

لمحة عامة

تصدر هذه النشرة بصفة دورية (ربع سنوية) وتتضمن بيانات عن السكان، الإحصاءات الحيوية (الزواج والطلاق - المواليد والوفيات)، علماً بأن هذه البيانات أولية.

Tables Contents

محتويات الجداول

Tables	رقم الصفحة Page No.	رقم الجدول Table No.	الجدول
POPULATION			السكان
POPULATION BY GENDER & AGE GROUPS, The Second Quarter, 2023	8	1	السكان حسب النوع والفئات العمرية، الربع الثاني، ٢٠٢٣
ARRIVALS BY PORTS OF ENTRY AND COUNTRY OF NATIONALITY GROUPS, The First Quarter, 2023 - The Second Quarter, 2023	10	2	القادمون حسب المنفذ ومجموعات جنسيات الدول، الربع الأول، ٢٠٢٣ - الربع الثاني، ٢٠٢٣
DEPARTURES BY PORTS OF EXIT AND COUNTRY OF NATIONALITY GROUPS, The First Quarter, 2023 - The Second Quarter, 2023	12	3	المغادرون حسب المنفذ ومجموعات جنسيات الدول، الربع الأول، ٢٠٢٣ - الربع الثاني، ٢٠٢٣
MARRIAGE & DIVORCE			الزواج والطلاق
MARRIAGES BY NATIONALITY AND PLACE OF HUSBAND'S RESIDENCE, The First Quarter, 2022, The Fourth Quarter, 2022 - The First Quarter, 2023	15	4	عقود الزواج حسب جنسية ومكان إقامة الزوج، الربع الأول، ٢٠٢٢، الربع الرابع، ٢٠٢٢ - الربع الأول، ٢٠٢٣
MARRIAGES BY NATIONALITY AND PLACE OF WIFE'S RESIDENCE, The First Quarter, 2022, The Fourth Quarter, 2022 - The First Quarter, 2023	16	5	عقود الزواج حسب جنسية ومكان إقامة الزوجة، الربع الأول، ٢٠٢٢، الربع الرابع، ٢٠٢٢ - الربع الأول، ٢٠٢٣
MARRIAGES BY PLACE OF WIFE AND HUSBAND'S RESIDENCE, The First Quarter, 2023	17	6	عقود الزواج حسب مكان إقامة الزوجة والزوج، الربع الأول، ٢٠٢٣
MARRIAGES BY NATIONALITY OF HUSBAND, The First Quarter, 2022, The Fourth Quarter, 2022 - The First Quarter, 2023	18	7	عقود الزواج حسب جنسية الزوج، الربع الأول، ٢٠٢٢، الربع الرابع، ٢٠٢٢ - الربع الأول، ٢٠٢٣
MARRIAGES BY NATIONALITY OF WIFE AND HUSBAND, The First Quarter, 2023	19	8	عقود الزواج حسب جنسية الزوجة والزوج، الربع الأول، ٢٠٢٣
MARRIAGES BY AGE GROUP OF WIFE AND HUSBAND, The First Quarter, 2023	21	9	عقود الزواج حسب فئة عمر الزوجة والزوج، الربع الأول، ٢٠٢٣
DIVORCES BY NATIONALITY OF HUSBAND, The First Quarter, 2022, The Fourth Quarter, 2022 - The First Quarter, 2023	23	10	إشهادات الطلاق حسب جنسية الزوج، الربع الأول، ٢٠٢٢، الربع الرابع، ٢٠٢٢ - الربع الأول، ٢٠٢٣
DIVORCES BY TYPE OF DIVORCE AND NATIONALITY OF HUSBAND, The First Quarter, 2023	24	11	إشهادات الطلاق حسب نوع الطلاق وجنسية الزوج، الربع الأول، ٢٠٢٣
DIVORCES BY PLACE OF WIFE AND HUSBAND'S RESIDENCE, The First Quarter, 2023	26	12	إشهادات الطلاق حسب مكان إقامة الزوجة والزوج، الربع الأول، ٢٠٢٣
DIVORCES BY NATIONALITY OF HUSBAND AND AGE GROUP, The Fourth Quarter, 2022 - The First Quarter, 2023	27	13	إشهادات الطلاق حسب جنسية الزوج والفئة العمرية، الربع الرابع، ٢٠٢٢ - الربع الأول، ٢٠٢٣
DIVORCES BY NATIONALITY OF WIFE AND AGE GROUP, The Fourth Quarter, 2022 - The First Quarter, 2023	28	14	إشهادات الطلاق حسب جنسية الزوجة والفئة العمرية، الربع الرابع، ٢٠٢٢ - الربع الأول، ٢٠٢٣
DIVORCES BY TYPE OF DIVORCE AND WIFE'S AGE GROUP, The First Quarter, 2023	29	15	إشهادات الطلاق حسب نوع الطلاق وفئة عمر الزوجة، الربع الأول، ٢٠٢٣

Tables Contents

محتويات الجداول

Tables	رقم الصفحة Page No.	رقم الجدول Table No.	الجدول
DIVORCES BY AGE GROUP OF WIFE AND HUSBAND, The First Quarter, 2023	31	16	إشهادات الطلاق حسب فئة عمر الزوجة والزوج، الربع الأول، ٢٠٢٣
DIVORCES BY TYPE OF DIVORCE AND DURATION OF MARRIAGE OF HUSBAND, The Fourth Quarter, 2022	33	17	إشهادات الطلاق حسب نوع الطلاق ومدة الحياة الزوجية للزوج، الربع الرابع، ٢٠٢٢
DIVORCES BY NATIONALITY OF WIFE AND DURATION OF MARRIAGE OF WIFE, The Third Quarter, 2022 - The Fourth Quarter, 2022	35	18	إشهادات الطلاق حسب جنسية الزوجة ومدة الحياة الزوجية للزوجة، الربع الثالث، ٢٠٢٢ - الربع الرابع، ٢٠٢٢
DIVORCES BY TYPE OF DIVORCE AND DURATION OF MARRIAGE OF WIFE, The Fourth Quarter, 2022	36	19	إشهادات الطلاق حسب نوع الطلاق ومدة الحياة الزوجية للزوجة، الربع الرابع، ٢٠٢٢
BIRTHS & DEATHS			المواليد والوفيات
REGISTERED LIVE BIRTHS BY NATIONALITY, GENDER AND MUNICIPALITY, The Second Quarter, 2023	39	20	المواليد أحياء المسجلون حسب الجنسية والنوع والبلدية، الربع الثاني، ٢٠٢٣
REGISTERED LIVE BIRTHS BY GENDER AND NATIONALITY, The Second Quarter, 2022, The First Quarter, 2023 - The Second Quarter, 2023	41	21	المواليد أحياء المسجلون حسب النوع والجنسية، الربع الثاني، ٢٠٢٢، الربع الأول، ٢٠٢٣ - الربع الثاني، ٢٠٢٣
REGISTERED LIVE BIRTHS BY NATIONALITY & AGE GROUP OF MOTHER, The Second Quarter, 2022, The First Quarter, 2023 - The Second Quarter, 2023	43	22	المواليد أحياء المسجلون حسب الجنسية وفئة عمر الأم، الربع الثاني، ٢٠٢٢، الربع الأول، ٢٠٢٣ - الربع الثاني، ٢٠٢٣
REGISTERED LIVE BIRTHS BY NATIONALITY, GENDER AND AGE GROUP OF MOTHER, The Second Quarter, 2023	45	23	المواليد أحياء المسجلون حسب الجنسية والنوع وفئة عمر الأم، الربع الثاني، ٢٠٢٣
REGISTERED DEATHS BY NATIONALITY, GENDER AND MUNICIPALITY, The Second Quarter, 2023	47	24	الوفيات المسجلة حسب الجنسية والنوع والبلدية، الربع الثاني، ٢٠٢٣
REGISTERED DEATHS BY NATIONALITY, GENDER AND AGE GROUP, The Second Quarter, 2023	49	25	الوفيات المسجلة حسب الجنسية والنوع وفئة العمر، الربع الثاني، ٢٠٢٣
REGISTERED QATARI DEATHS BY GENDER AND PLACE OF DEATH, The Second Quarter, 2022, The First Quarter, 2023 - The Second Quarter, 2023	50	26	الوفيات المسجلة للقطريين حسب النوع ومكان الوفاة، الربع الثاني، ٢٠٢٢، الربع الأول، ٢٠٢٣ - الربع الثاني، ٢٠٢٣
REGISTERED INFANT DEATHS BY GENDER AND NATIONALITY, The Second Quarter, 2022, The First Quarter, 2023 - The Second Quarter, 2023	51	27	وفيات الأطفال الرضع المسجلة حسب النوع والجنسية، الربع الثاني، ٢٠٢٢، الربع الأول، ٢٠٢٣ - الربع الثاني، ٢٠٢٣
REGISTERED INFANT DEATHS BY NATIONALITY, GENDER AND MUNICIPALITY, The Second Quarter, 2023	52	28	وفيات الأطفال الرضع المسجلة حسب الجنسية والنوع والبلدية، الربع الثاني، ٢٠٢٣

Graphs Contents

محتويات الرسوم البيانية

Graphs	رقم الصفحة Page No.	رقم الرسم Graph No.	الرسوم البيانية
POPULATION			السكان
POPULATION BY AGE GROUPS, The Second Quarter, 2023	9	1	السكان حسب الفئات العمرية، الربع الثاني، ٢٠٢٣
ARRIVALS BY COUNTRY OF NATIONALITY GROUPS, The Second Quarter, 2023	11	2	القادمون حسب مجموعات جنسيات الدول، الربع الثاني، ٢٠٢٣
DEPARTURES BY COUNTRY OF NATIONALITY GROUPS, The Second Quarter, 2023	13	3	المغادرون حسب مجموعات جنسيات الدول، الربع الثاني، ٢٠٢٣
MARRIAGE & DIVORCE			الزواج والطلاق
MARRIAGES BY NATIONALITY OF WIFE AND HUSBAND, The First Quarter, 2023	20	4	عقود الزواج حسب جنسية الزوجة والزوج، الربع الأول، ٢٠٢٣
MARRIAGES BY AGE GROUP OF WIFE AND HUSBAND, The First Quarter, 2023	22	5	عقود الزواج حسب فئة عمر الزوجة والزوج، الربع الأول، ٢٠٢٣
DIVORCES BY TYPE OF DIVORCE, The First Quarter, 2023	25	6	إشهادات الطلاق حسب نوع الطلاق، الربع الأول، ٢٠٢٣
DIVORCES BY WIFE'S AGE GROUP, The First Quarter, 2023	30	7	إشهادات الطلاق حسب فئة عمر الزوجة، الربع الأول، ٢٠٢٣
DIVORCES BY AGE GROUP OF WIFE AND HUSBAND, The First Quarter, 2023	32	8	إشهادات الطلاق حسب فئة عمر الزوجة والزوج، الربع الأول، ٢٠٢٣
DIVORCES BY DURATION OF MARRIAGE OF HUSBAND, The Fourth Quarter, 2022	34	9	إشهادات الطلاق حسب مدة الحياة الزوجية للزوج، الربع الرابع، ٢٠٢٢
DIVORCES BY DURATION OF MARRIAGE OF WIFE, The Fourth Quarter, 2022	37	10	إشهادات الطلاق حسب مدة الحياة الزوجية للزوجة، الربع الرابع، ٢٠٢٢
BIRTHS & DEATHS			المواليد والوفيات
REGISTERED LIVE BIRTHS BY GENDER AND MUNICIPALITY, The Second Quarter, 2023	40	11	المواليد أحياء المسجلون حسب النوع والبلدية، الربع الثاني، ٢٠٢٣
REGISTERED LIVE BIRTHS BY NATIONALITY, The Second Quarter, 2023	42	12	المواليد أحياء المسجلون حسب الجنسية، الربع الثاني، ٢٠٢٣
REGISTERED LIVE BIRTHS BY AGE GROUP OF MOTHER, The First Quarter, 2023 - The Second Quarter, 2023	44	13	المواليد أحياء المسجلون حسب فئة عمر الأم، الربع الأول، ٢٠٢٣ - الربع الثاني، ٢٠٢٣
REGISTERED LIVE BIRTHS BY NATIONALITY AND AGE GROUP OF MOTHER, The Second Quarter, 2023	46	14	المواليد أحياء المسجلون حسب الجنسية وفئة عمر الأم، الربع الثاني، ٢٠٢٣
REGISTERED DEATHS BY GENDER AND MUNICIPALITY, The Second Quarter, 2023	48	15	الوفيات المسجلة حسب النوع والبلدية، الربع الثاني، ٢٠٢٣



First: Population Statistics

أولاً: الإحصاءات السكانية

This part of bulletin includes data on the number of population for Q2, 2023 by gender and age groups .

يتضمن هذا الجزء من النشرة بيانات عن عدد السكان للربع الثاني ٢٠٢٣ حسب النوع والفئات العمرية .

It also includes the number of arrivals and departures via various Qatari ports during Q2, 2023 and compared to Q1, 2023.

كما يتضمن عدد القادمين والمغادرين عبر المنافذ خلال الربع الثاني لعام ٢٠٢٣ مقارنة بالربع الأول ٢٠٢٣ .

السكان حسب النوع والفئات العمرية
الربع الثاني، ٢٠٢٣
POPULATION BY GENDER & AGE GROUPS
The Second Quarter, 2023

TABLE (1)

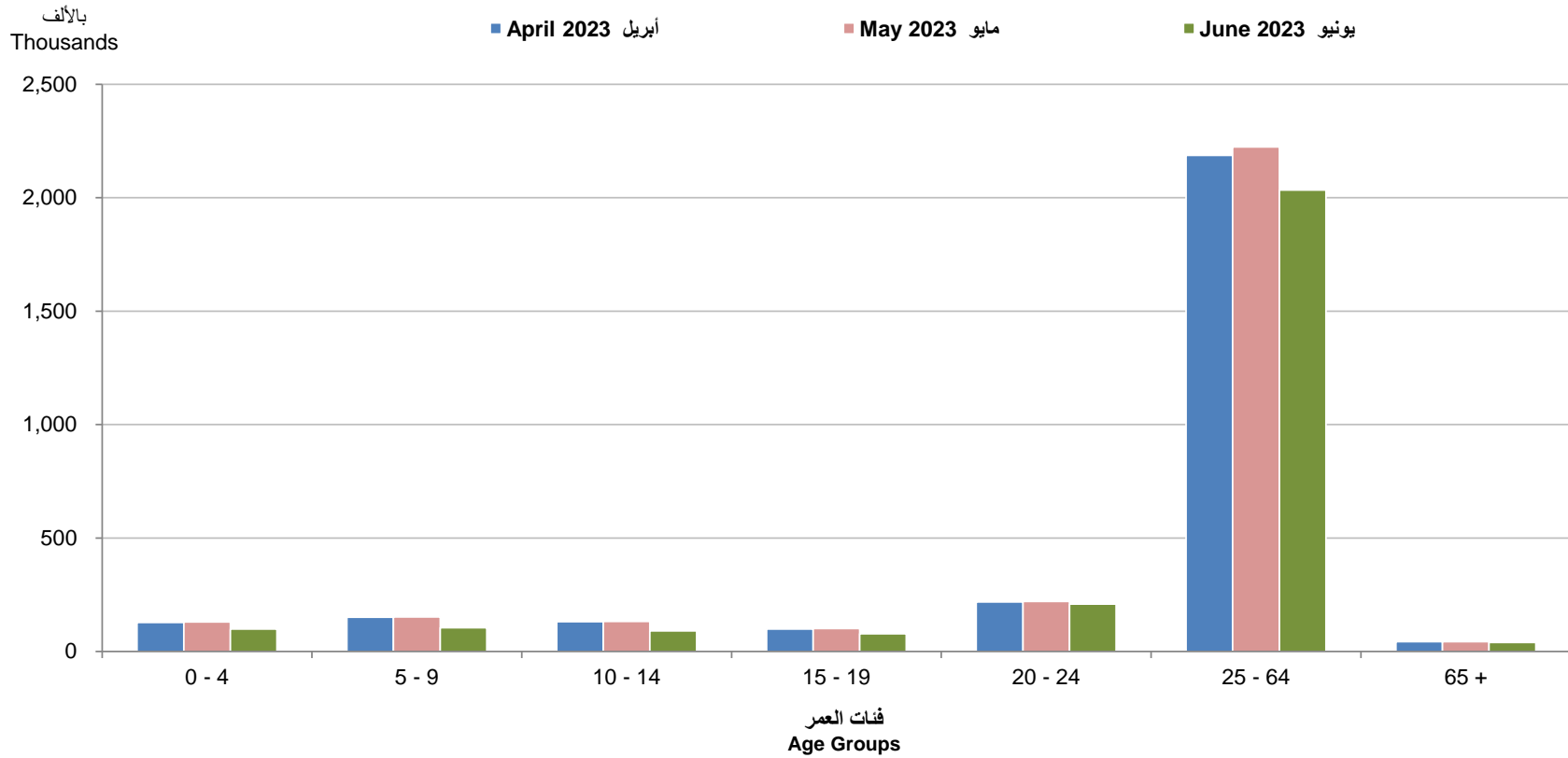
جدول (١)

Age Groups	June 2023 يونيو			May 2023 مايو			April 2023 أبريل			الفئات العمرية
	المجموع Total	إناث Females	ذكور Males	المجموع Total	إناث Females	ذكور Males	المجموع Total	إناث Females	ذكور Males	
0 - 4	98,640	48,281	50,359	129,680	63,523	66,157	128,239	62,837	65,402	٤ - ٠
5 - 9	104,929	51,606	53,323	151,917	74,431	77,486	150,455	73,719	76,736	٩ - ٥
10 - 14	90,947	45,041	45,906	131,959	64,704	67,255	130,730	64,139	66,591	١٤ - ١٠
15 - 19	78,296	34,636	43,660	100,736	45,217	55,519	98,940	44,458	54,482	١٩ - ١٥
20 - 24	209,367	40,776	168,591	219,940	45,522	174,418	217,626	44,886	172,740	٢٤ - ٢٠
25 - 64	2,034,520	443,518	1,591,002	2,224,590	531,483	1,693,107	2,187,248	525,620	1,661,628	٦٤ - ٢٥
65 +	39,333	15,252	24,081	42,959	16,840	26,119	43,023	16,899	26,124	+ ٦٥
Total	2,656,032	679,110	1,976,922	3,001,781	841,720	2,160,061	2,956,261	832,558	2,123,703	المجموع

Population within the country at the end of the month.

السكان المتواجدين داخل حدود الدولة في نهاية الشهر.

السكان حسب الفئات العمرية
 الربع الثاني، ٢٠٢٣
POPULATION BY AGE GROUPS
The Second Quarter, 2023



شكل رقم (1) Graph No.

القادمون حسب المنفذ ومجموعات جنسيات الدول

الربع الأول، ٢٠٢٣ - الربع الثاني، ٢٠٢٣

ARRIVALS BY PORTS OF ENTRY AND COUNTRY OF NATIONALITY GROUPS

The First Quarter, 2023 - The Second Quarter, 2023

TABLE (2)

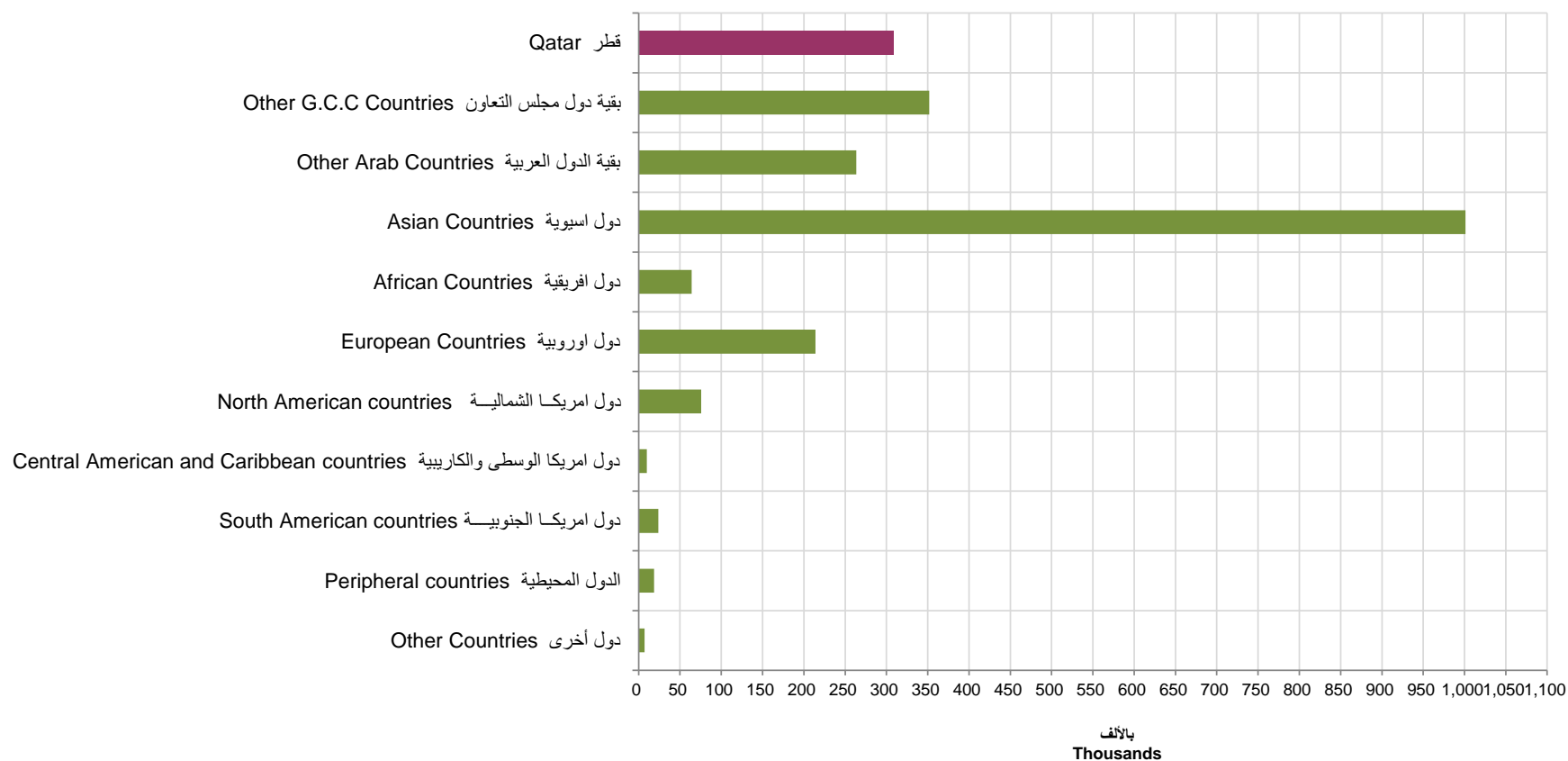
جدول (٢)

Country of Nationality Groups	الربع الثاني، ٢٠٢٣ Second Quarter, 2023			الربع الأول، ٢٠٢٣ First Quarter, 2023			مجموعات دول الجنسية		
	المجموع Total	المنفذ البحري Sea Port	المنفذ البري Land Port	المنفذ الجوي Air Port	المجموع Total	المنفذ البحري Sea Port		المنفذ البري Land Port	المنفذ الجوي Air Port
Qatar	308,802	108	201,364	107,330	380,698	77	248,263	132,358	قطر
Other G.C.C Countries	351,664	12	297,540	54,112	452,666	1,555	382,302	68,809	بقية دول مجلس التعاون
Other Arab Countries	263,579	154	60,765	202,660	261,806	1,676	44,392	215,738	بقية الدول العربية
Asian Countries	1,001,321	5,354	117,874	878,093	1,015,972	57,258	93,942	864,772	دول آسيوية
African Countries	64,135	130	3,557	60,448	63,507	4,454	3,316	55,737	دول أفريقية
European Countries	214,039	12,442	4,622	196,975	394,798	147,092	4,535	243,171	دول أوروبية
North American countries	75,535	179	3,096	72,260	85,435	6,839	2,967	75,629	دول أمريكا الشمالية
Central American and Caribbean countries	9,760	58	193	9,509	12,315	2,792	151	9,372	دول أمريكا الوسطى والكاريبية
South American countries	23,899	26	269	23,604	29,989	4,692	315	24,982	دول أمريكا الجنوبية
Peripheral countries	18,734	15	360	18,359	19,492	668	445	18,379	الدول المحيطية
Other Countries	6,980	7	1,235	5,738	7,423	4	1,278	6,141	دول أخرى
Total	2,338,448	18,485	690,875	1,629,088	2,724,101	227,107	781,906	1,715,088	المجموع

القادمون حسب مجموعات جنسيات الدول

الربع الثاني، ٢٠٢٣

ARRIVALS BY COUNTRY OF NATIONALITY GROUPS
The Second Quarter, 2023



شكل رقم (2) Graph No.

المغادرون حسب المنفذ ومجموعات جنسيات الدول

الربع الأول، ٢٠٢٣ - الربع الثاني، ٢٠٢٣

DEPARTURES BY PORTS OF EXIT AND COUNTRY OF NATIONALITY GROUPS

The First Quarter, 2023 - The Second Quarter, 2023

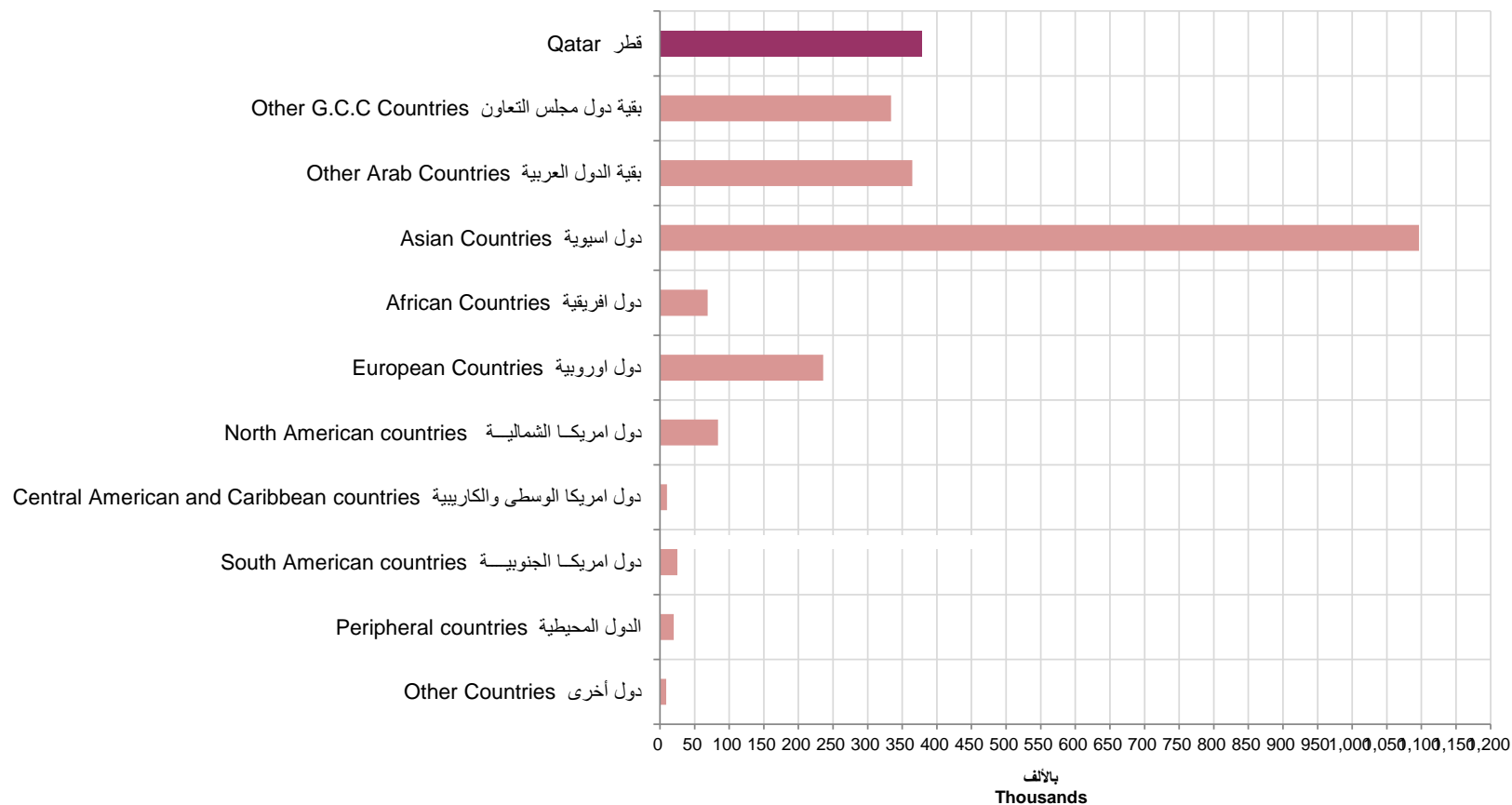
TABLE (3)

جدول (٣)

Country of Nationality Groups	الربع الثاني، ٢٠٢٣ Second Quarter, 2023			الربع الأول، ٢٠٢٣ First Quarter, 2023			مجموعات دول الجنسية		
	المجموع Total	المنفذ البحري Sea Port	المنفذ البري Land Port	المنفذ الجوي Air Port	المجموع Total	المنفذ البحري Sea Port		المنفذ البري Land Port	المنفذ الجوي Air Port
Qatar	378,179	33	231,088	147,058	369,792	105	246,072	123,615	قطر
Other G.C.C Countries	333,953	10	281,163	52,780	460,562	1,425	388,570	70,567	بقية دول مجلس التعاون
Other Arab Countries	364,438	107	75,578	288,753	251,903	1,698	46,106	204,099	بقية الدول العربية
Asian Countries	1,096,582	5,382	125,150	966,050	948,520	56,455	92,884	799,181	دول آسيوية
African Countries	68,994	116	4,710	64,168	75,184	4,419	3,382	67,383	دول أفريقية
European Countries	235,760	12,273	4,718	218,769	391,902	145,050	4,528	242,324	دول أوروبية
North American countries	83,910	178	3,184	80,548	83,998	6,707	3,031	74,260	دول أمريكا الشمالية
Central American and Caribbean countries	10,249	63	218	9,968	12,362	2,744	141	9,477	دول أمريكا الوسطى والكاريبية
South American countries	25,280	25	268	24,987	30,337	4,677	338	25,322	دول أمريكا الجنوبية
Peripheral countries	19,974	14	380	19,580	19,284	659	429	18,196	الدول المحيطية
Other Countries	9,186	0	1,353	7,833	7,530	7	1,251	6,272	دول أخرى
Total	2,626,505	18,201	727,810	1,880,494	2,651,374	223,946	786,732	1,640,696	المجموع

المغادرون حسب مجموعات جنسيات الدول

الربع الثاني، ٢٠٢٣

DEPARTURES BY COUNTRY OF NATIONALITY GROUPS
The Second Quarter, 2023

شكل رقم (3) Graph No. (3)



Second: Vital Statistics (Marriage and Divorce)

ثانياً: الإحصاءات الحيوية (الزواج والطلاق)

This part of the bulletin includes data on marriages contracts and registered divorce declarations by nationality and age groups of spouses and by residence of the wife, as well as data on divorce declarations by duration of marriage and type of divorce.

يتضمن هذا الجزء من النشرة بيانات عن عقود الزواج وإشهادات الطلاق المسجلة حسب جنسية الزوج والزوجة و أيضاً حسب مكان إقامة الزوجة وحسب فئة عمر الزوج والزوجة كذلك يتضمن بيانات إشهادات الطلاق حسب مدة الحياة الزوجية ونوع الطلاق.

Data published for Q1, 2023 compared to Q4, 2022 and Q1 of 2022 by the themes above.

البيانات المنشورة للربع الأول لعام ٢٠٢٣ مقارنة بالربع الرابع لعام ٢٠٢٢ والربع الأول ٢٠٢٢ حسب المواضيع أعلاه.

عقود الزواج حسب جنسية ومكان إقامة الزوج

الربع الأول، ٢٠٢٢ - الربع الرابع، ٢٠٢٢ - الربع الأول، ٢٠٢٣

MARRIAGES BY NATIONALITY AND PLACE OF HUSBAND'S RESIDENCE
The First Quarter, 2022 - The Fourth Quarter, 2022 - The First Quarter, 2023

TABLE (4)

جدول (٤)

Municipality Place of Husband Resident	الربع الأول، ٢٠٢٣ First Quarter, 2023			الربع الرابع، ٢٠٢٢ Fourth Quarter, 2022			الربع الأول، ٢٠٢٢ First Quarter, 2022			البلدية مكان إقامة الزوج
	المجموع Total	غير قطريين Non-Qataris	قطريون Qataris	المجموع Total	غير قطريين Non-Qataris	قطريون Qataris	المجموع Total	غير قطريين Non-Qataris	قطريون Qataris	
Doha	299	202	97	603	266	337	775	396	379	الدوحة
Al Rayyan	398	177	221	163	83	80	158	90	68	الريان
Al Wakra	65	36	29	30	16	14	29	19	10	الوكرة
Umm Salal	65	35	30	35	16	19	26	16	10	ام صلال
Al Khor	28	13	15	7	2	5	11	5	6	الخور
Al Shamal	3	1	2	1	0	1	4	1	3	الشمال
Al Daayen	58	25	33	29	21	8	30	11	19	الظعائن
Al Shahannia	15	6	9	9	2	7	19	6	13	الشحانية
Outside Qatar	0	0	0	1	1	0	0	0	0	خارج قطر
Total	931	495	436	878	407	471	1,052	544	508	المجموع

عقود الزواج حسب جنسية ومكان إقامة الزوجة

الربع الأول، ٢٠٢٢ - الربع الرابع، ٢٠٢٢ - الربع الأول، ٢٠٢٣

MARRIAGES BY NATIONALITY AND PLACE OF WIFE'S RESIDENCE
The First Quarter, 2022 - The Fourth Quarter, 2022 - The First Quarter, 2023

TABLE (5)

جدول (٥)

Municipality (Place of Wife Resident)	الربع الأول، ٢٠٢٣ First Quarter, 2023			الربع الرابع، ٢٠٢٢ Fourth Quarter, 2022			الربع الأول، ٢٠٢٢ First Quarter, 2022			البلدية (مكان إقامة الزوجة)
	المجموع Total	غير قطريات Non-Qataris	قطريات Qataris	المجموع Total	غير قطريات Non-Qataris	قطريات Qataris	المجموع Total	غير قطريات Non-Qataris	قطريات Qataris	
Doha	293	217	76	367	206	161	771	431	340	الدوحة
Al Rayyan	369	169	200	275	138	137	172	99	73	الريان
Al Wakra	70	35	35	63	30	33	39	26	13	الوكرة
Umm Salal	77	44	33	70	35	35	29	19	10	ام صلال
Al Khor	23	9	14	20	8	12	9	4	5	الخور
Al Shamal	4	3	1	5	1	4	1	0	1	الشمال
Al Daayen	70	26	44	51	21	30	18	7	11	الظعاين
Al Shahannia	25	10	15	27	4	23	12	2	10	الشحانية
Outside Qatar	0	0	0	0	0	0	1	1	0	خارج قطر
Total	931	513	418	878	443	435	1,052	589	463	المجموع

عقود الزواج حسب مكان إقامة الزوجة والزوج

الربع الأول، ٢٠٢٣

MARRIAGES BY PLACE OF WIFE AND HUSBAND'S RESIDENCE
The First Quarter, 2023

TABLE (6)

جدول (٦)

Municipality (Place of Husband)	البلدية (مكان إقامة الزوجة) Municipality (Place of Wife)										البلدية (مكان إقامة الزوج) Doha
	المجموع Total	خارج قطر Outside Qatar	الشحانية Al Shahannia	الظعاين Al Daayen	الشمال Al Shamal	الخور Al Khor	ام صلال Umm Salal	الوكرة Al Wakra	الريان Al Rayyan	الدوحة Doha	
Doha	299	0	2	19	0	9	27	21	88	133	الدوحة
Al Rayyan	398	0	16	21	0	3	21	19	221	97	الريان
Al Wakra	65	0	2	5	0	3	2	21	14	18	الوكرة
Umm Salal	65	0	1	8	0	1	14	3	17	21	ام صلال
Al Khor	28	0	0	2	0	4	5	1	8	8	الخور
Al Shamal	3	0	0	1	2	0	0	0	0	0	الشمال
Al Daayen	58	0	2	14	1	2	8	3	14	14	الظعاين
Al Shahannia	15	0	2	0	1	1	0	2	7	2	الشحانية
Outside Qatar	0	0	0	0	0	0	0	0	0	0	خارج قطر
Total	931	0	25	70	4	23	77	70	369	293	المجموع

عقود الزواج حسب جنسية الزوج

الربع الأول، ٢٠٢٢ - الربع الرابع، ٢٠٢٢ - الربع الأول، ٢٠٢٣

MARRIAGES BY NATIONALITY OF HUSBAND

The First Quarter, 2022 - The Fourth Quarter, 2022 - The First Quarter, 2023

جدول (٧)

TABLE (7)

Nationality of Husband	الربع الأول ٢٠٢٣ First Quarter, 2023		الربع الرابع ٢٠٢٢ Fourth Quarter, 2022		الربع الأول، ٢٠٢٢ First Quarter, 2022		جنسية الزوج
	النسبة Percentage	العدد No.	النسبة Percentage	العدد No.	النسبة Percentage	العدد No.	
Qatar	46.8	436	53.6	471	48.3	508	قطر
Other G.C.C Countries	3.3	31	2.3	20	3.0	32	بقية دول مجلس التعاون
Other Arab Countries	33.5	312	30.1	264	29.8	313	باقي الدول العربية
Asian Countries	11.4	106	11.3	99	14.9	157	دول آسيوية
European Countries	1.6	15	1.0	9	1.4	15	دول أوروبية
Other Countries	3.3	31	1.7	15	2.6	27	دول أخرى
Total	100.0	931	100.0	878	100.0	1,052	المجموع

عقود الزواج حسب جنسية الزوجة والزوج

الربع الأول، ٢٠٢٣

MARRIAGES BY NATIONALITY OF WIFE AND HUSBAND

The First Quarter, 2023

TABLE (8)

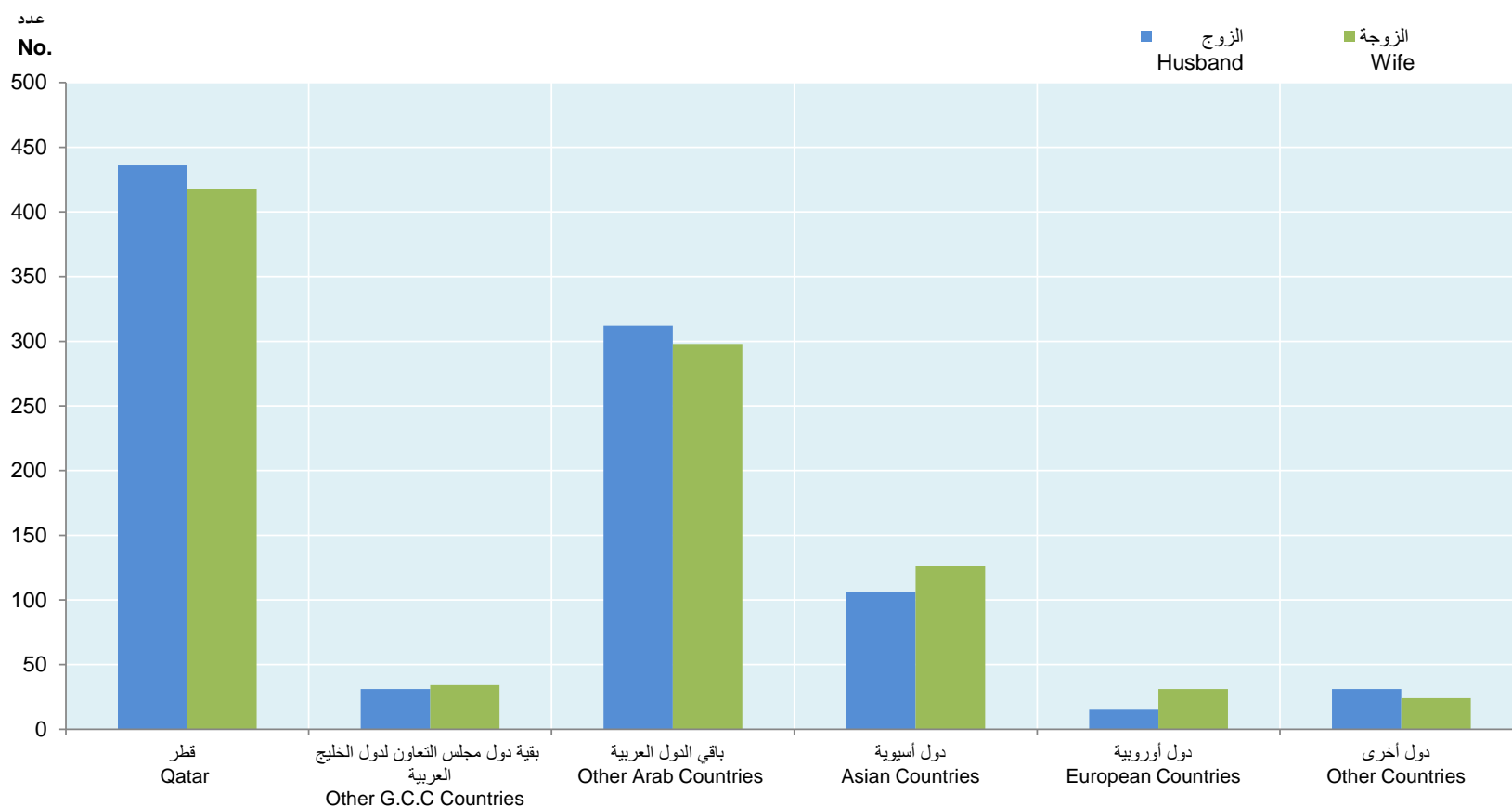
جدول (٨)

Nationality of Wife Nationality of Husband	المجموع Total	دول أخرى Other Countries	دول أوروبية European Countries	دول آسيوية Asian Countries	باقي الدول العربية Other Arab Countries	بقية دول مجلس التعاون Other G.C.C Countries	قطر Qatar	جنسية الزوجة جنسية الزوج
Qatar	436	2	0	1	11	29	393	قطر
Other G.C.C Countries	31	0	0	2	2	3	24	بقية دول مجلس التعاون
Other Arab Countries	312	16	22	29	242	2	1	باقي الدول العربية
Asian Countries	106	2	3	86	15	0	0	دول آسيوية
European Countries	15	0	3	2	10	0	0	دول أوروبية
Other Countries	31	4	3	6	18	0	0	دول أخرى
Total	931	24	31	126	298	34	418	المجموع

عقود الزواج حسب جنسية الزوجة والزوج

الربع الأول، ٢٠٢٣

MARRIAGES BY NATIONALITY OF WIFE AND HUSBAND
The First Quarter, 2023



شكل رقم (4) Graph No.

عقود الزواج حسب فئة عمر الزوجة والزوج

الربع الأول، ٢٠٢٣

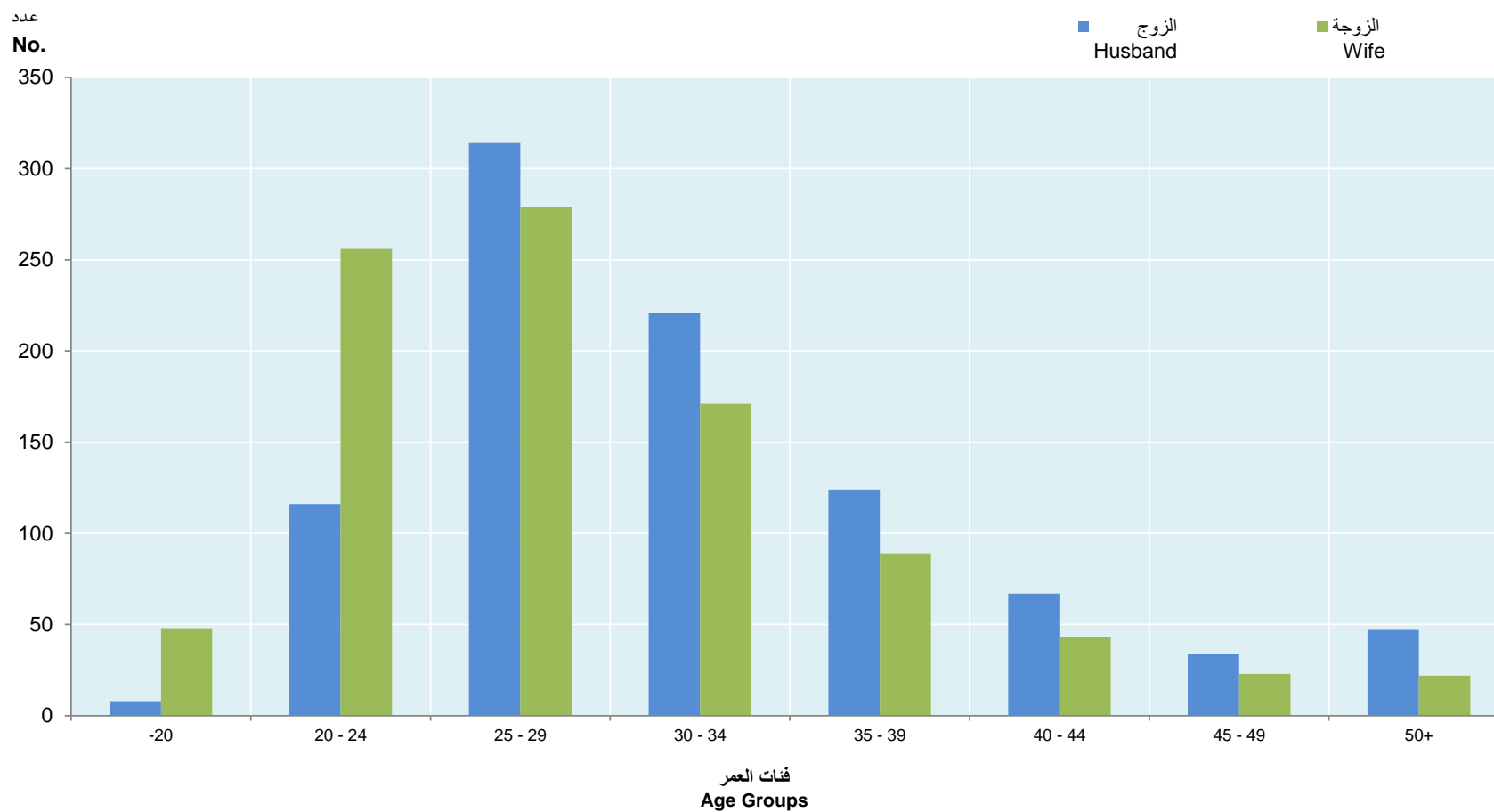
MARRIAGES BY AGE GROUP OF WIFE AND HUSBAND
The First Quarter, 2023

TABLE (9)

جدول (٩)

Age Group of Wife (in Years) Age Group of Husband (in Years)	المجموع Total	50 +	45-49	40-44	35-39	30-34	25-29	20-24	-20	فئة عمر الزوجة (بالسنوات) فئة عمر الزوج (بالسنوات)
-20	8	0	0	0	1	0	0	2	5	٢٠-
20 - 24	116	0	0	0	1	1	19	74	21	٢٤ - ٢٠
25 - 29	314	1	0	1	3	25	136	135	13	٢٩ - ٢٥
30 - 34	221	3	1	4	17	72	82	36	6	٣٤ - ٣٠
35 - 39	124	2	2	6	33	44	28	8	1	٣٩ - ٣٥
40 - 44	67	4	5	14	15	15	12	1	1	٤٤ - ٤٠
45 - 49	34	3	2	9	9	9	1	0	1	٤٩ - ٤٥
50 - 54	15	1	4	4	5	1	0	0	0	٥٤ - ٥٠
55 - 59	15	5	2	3	3	1	1	0	0	٥٩ - ٥٥
60 +	17	3	7	2	2	3	0	0	0	+٦٠
Total	931	22	23	43	89	171	279	256	48	المجموع

عقود الزواج حسب فئة عمر الزوجة والزوج
 الربع الأول، ٢٠٢٣
MARRIAGES BY AGE GROUP OF WIFE & HUSBAND
 The First Quarter, 2023



شكل رقم (5) Graph No.

إشهادات الطلاق حسب جنسية الزوج

الربع الأول، ٢٠٢٢ - الربع الرابع، ٢٠٢٢ - الربع الأول، ٢٠٢٣

DIVORCES BY NATIONALITY OF HUSBAND

The First Quarter, 2022 - The Fourth Quarter, 2022 - The First Quarter, 2023

TABLE (10)

جدول (١٠)

Nationality of Husband	الربع الأول، ٢٠٢٣ First Quarter, 2023		الربع الرابع، ٢٠٢٢ Fourth Quarter, 2022		الربع الأول، ٢٠٢٢ First Quarter, 2022		جنسية الزوج
	النسبة Percentage	العدد No.	النسبة Percentage	العدد No.	النسبة Percentage	العدد No.	
Qatar	53.6	196	56.8	235	59.1	368	قطر
Other G.C.C Countries	3.0	11	3.4	14	3.9	24	بقية دول مجلس التعاون
Other Arab Countries	32.5	119	30.7	127	27.6	172	باقي الدول العربية
Asian Countries	7.7	28	6.3	26	5.1	32	دول آسيوية
European Countries	0.5	2	0.7	3	1.3	8	دول أوروبية
Other Countries	2.7	10	2.2	9	3.0	19	دول أخرى
Total	100.0	366	100.0	414	100.0	623	المجموع

إشهادات الطلاق حسب نوع الطلاق وجنسية الزوج

الربع الأول، ٢٠٢٣

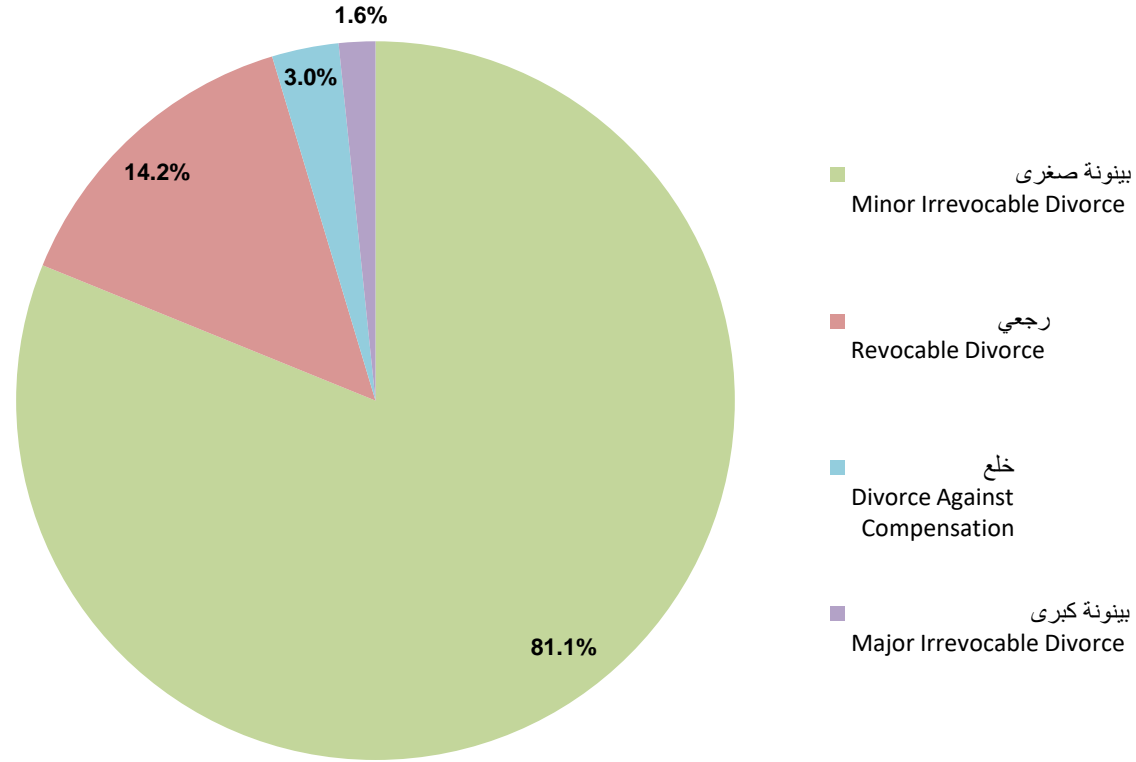
DIVORCES BY TYPE OF DIVORCE AND NATIONALITY OF HUSBAND
The First Quarter, 2023

TABLE (11)

جدول (١١)

Type of Divorce Nationality of Husband	المجموع Total	بينونة كبرى Major Irrevocable Divorce	خلع Divorce Against Compensation	رجعي Revocable Divorce	بينونة صغرى Minor Irrevocable Divorce	نوع الطلاق جنسية الزوج
Qatar	196	4	3	31	158	قطر
Other G.C.C Countries	11	1	0	3	7	بقية دول مجلس التعاون
Other Arab Countries	119	1	5	14	99	باقي الدول العربية
Asian Countries	28	0	3	2	23	دول آسيوية
European Countries	2	0	0	1	1	دول أوروبية
Other Countries	10	0	0	1	9	دول أخرى
Total	366	6	11	52	297	المجموع
Percentage	100	1.6	3.0	14.2	81.1	النسبة

إشهادات الطلاق حسب نوع الطلاق
الربع الأول، ٢٠٢٣
DIVORCES BY TYPE OF DIVORCE
The First Quarter, 2023



شكل رقم (6) Graph No.

إشهادات الطلاق حسب مكان إقامة الزوجة والزوج

الربع الأول، ٢٠٢٣

DIVORCES BY PLACE OF WIFE AND HUSBAND'S RESIDENCE
The First Quarter, 2023

TABLE (12)

جدول (١٢)

Municipality (Place of Husband)	البلدية (مكان إقامة الزوجة) Municipality (Place of Wife)										البلدية (مكان إقامة الزوج)
	المجموع Total	خارج قطر Outside Qatar	الشحانية Al Shahannia	الظعاين Al Daayen	الشمال Al Shamal	الخور Al Khor	أم صلال Umm Salal	الوكرة Al Wakra	الريان Al Rayyan	الدوحة Doha	
Doha	183	1	0	6	0	2	3	4	30	137	الدوحة
Al Rayyan	111	0	0	2	0	1	6	2	67	33	الريان
Al Wakra	20	0	0	2	0	1	0	8	4	5	الوكرة
Umm Salal	20	0	0	0	0	0	8	0	4	8	أم صلال
Al Khor	6	0	0	2	0	3	1	0	0	0	الخور
Al Shamal	2	0	0	0	0	0	0	0	0	2	الشمال
Al Daayen	21	0	1	12	0	0	1	0	2	5	الظعاين
Al Shahannia	2	0	0	0	0	0	0	0	0	2	الشحانية
Outside Qatar	1	0	0	0	0	0	0	0	1	0	خارج قطر
Total	366	1	1	24	0	7	19	14	108	192	المجموع

إشهادات الطلاق حسب جنسية الزوج والفئة العمرية

الربع الرابع، ٢٠٢٢ - الربع الأول، ٢٠٢٣

DIVORCES BY NATIONALITY OF HUSBAND AND AGE GROUP

The Fourth Quarter, 2022 - The First Quarter, 2023

TABLE (13)

جدول (١٣)

Nationality Age Group (in Years)	المجموع Total				غير قطريين Non-Qataris				قطريون Qataris				الجنسية فئات العمر (بالسنوات)
	الربع الأول، ٢٠٢٣ First Quarter, 2023		الربع الرابع، ٢٠٢٢ Fourth Quarter, 2022		الربع الأول، ٢٠٢٣ First Quarter, 2023		الربع الرابع، ٢٠٢٢ Fourth Quarter, 2022		الربع الأول، ٢٠٢٣ First Quarter, 2023		الربع الرابع، ٢٠٢٢ Fourth Quarter, 2022		
	النسبة %	العدد No.	النسبة %	العدد No.	النسبة %	العدد No.	النسبة %	العدد No.	النسبة %	العدد No.	النسبة %	العدد No.	
-20	0.3	1	0.0	0	0.0	0	0.0	0	0.5	1	0.0	0	٢٠-
20 - 24	1.1	4	3.6	15	0.0	0	2.2	4	2.0	4	4.7	11	٢٤ - ٢٠
25 - 29	9.0	33	14.5	60	4.7	8	7.3	13	12.8	25	20.0	47	٢٩ - ٢٥
30 - 34	18.3	67	18.8	78	17.6	30	19.6	35	18.9	37	18.3	43	٣٤ - ٣٠
35 - 39	19.9	73	18.1	75	19.4	33	20.1	36	20.4	40	16.6	39	٣٩ - ٣٥
40 - 44	16.9	62	16.9	70	21.2	36	19.6	35	13.3	26	14.9	35	٤٤ - ٤٠
45 - 49	10.7	39	10.4	43	12.4	21	12.8	23	9.2	18	8.5	20	٤٩ - ٤٥
50 - 54	8.5	31	7.0	29	8.2	14	5.0	9	8.7	17	8.5	20	٥٤ - ٥٠
55 - 59	6.8	25	3.4	14	5.9	10	3.9	7	7.7	15	3.0	7	٥٩ - ٥٥
60 +	8.5	31	5.6	23	10.6	18	5.6	10	6.6	13	5.5	13	+٦٠
Not Stated	0.0	0	1.7	7	0.0	0	3.9	7	0.0	0	0.0	0	غير مبين
Total	100.0	366	100.0	414	100.0	170	100.0	179	100.0	196	100.0	235	المجموع

إشهادات الطلاق حسب جنسية الزوجة والفئة العمرية

الربع الرابع، ٢٠٢٢ - الربع الأول، ٢٠٢٣

DIVORCES BY NATIONALITY OF WIFE AND AGE GROUP
The Fourth Quarter, 2022 - The First Quarter, 2023

TABLE (14)

جدول (١٤)

Age Group (in Years)	Nationality	المجموع Total				غير قطريات Non-Qataris				قطريات Qataris				الجنسية فئات العمر (بالسنوات)
		الربع الأول، ٢٠٢٣ First Quarter, 2023		الربع الرابع، ٢٠٢٢ Fourth Quarter, 2022		الربع الأول، ٢٠٢٣ First Quarter, 2023		الربع الرابع، ٢٠٢٢ Fourth Quarter, 2022		الربع الأول، ٢٠٢٣ First Quarter, 2023		الربع الرابع، ٢٠٢٢ Fourth Quarter, 2022		
		النسبة %	العدد No.	النسبة %	العدد No.	النسبة %	العدد No.	النسبة %	العدد No.	النسبة %	العدد No.	النسبة %	العدد No.	
-20		1.4	5	1.4	6	1.6	3	1.5	3	1.1	2	1.4	3	٢٠-
20 - 24		6.0	22	8.9	37	4.7	9	7.0	14	7.4	13	10.8	23	٢٤ - ٢٠
25 - 29		16.1	59	19.3	80	14.2	27	16.9	34	18.2	32	21.6	46	٢٩ - ٢٥
30 - 34		19.4	71	22.5	93	17.4	33	21.4	43	21.6	38	23.5	50	٣٤ - ٣٠
35 - 39		20.8	76	18.8	78	24.2	46	20.9	42	17.0	30	16.9	36	٣٩ - ٣٥
40 - 44		13.1	48	11.8	49	14.7	28	13.4	27	11.4	20	10.3	22	٤٤ - ٤٠
45 - 49		13.7	50	8.7	36	16.3	31	9.0	18	10.8	19	8.5	18	٤٩ - ٤٥
50 +		8.7	32	6.3	26	5.3	10	5.5	11	12.5	22	7.0	15	+٥٠
Not stated		0.8	3	2.2	9	1.6	3	4.5	9	0.0	0	0.0	0	غير مبين
Total		100.0	366	100.0	414	100.0	190	100.0	201	100.0	176	100.0	213	المجموع

إشهادات الطلاق حسب نوع الطلاق وفئة عمر الزوجة

الربع الأول، ٢٠٢٣

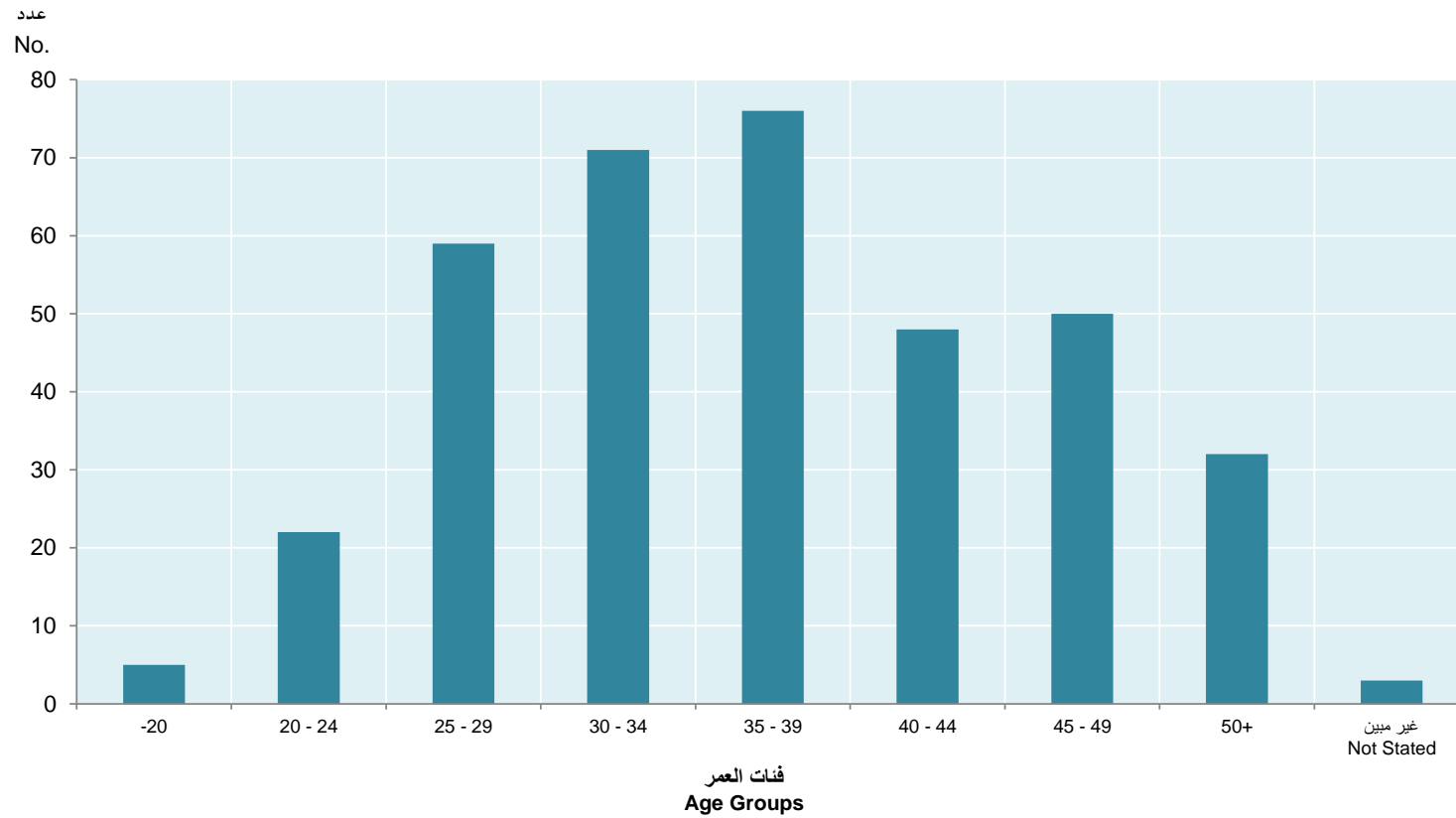
DIVORCES BY TYPE OF DIVORCE AND WIFE'S AGE GROUP
The First Quarter, 2023

TABLE (15)

جدول (١٥)

Type of Divorce Age Group of Wife (in Years)	المجموع Total	بينونة كبرى Major Irrevocable Divorce	خلع Divorce Against Compensation	رجعي Revocable Divorce	بينونة صغرى Minor Irrevocable Divorce	نوع الطلاق فئة عمر الزوجة (بالسنوات)
-20	5	0	0	0	5	٢٠-
20 - 24	22	0	1	2	19	٢٠-٢٤
25 - 29	59	1	0	5	53	٢٥-٢٩
30 - 34	71	0	3	11	57	٣٠-٣٤
35 - 39	76	0	4	9	63	٣٥-٣٩
40 - 44	48	3	1	3	41	٤٠-٤٤
45 - 49	50	2	2	8	38	٤٥-٤٩
50+	32	0	0	13	19	+٥٠
Not Stated	3	0	0	1	2	غير مبين
Total	366	6	11	52	297	المجموع
Percentage	100	1.6	3.0	14.2	81.1	النسبة

إشهادات الطلاق حسب فئة عمر الزوجة
الربع الأول، ٢٠٢٣
DIVORCES BY WIFE'S AGE GROUP
The First Quarter, 2023



شكل رقم (7) Graph No.

إشهادات الطلاق حسب فئة عمر الزوجة والزوج

الربع الأول، ٢٠٢٣

DIVORCES BY AGE GROUP OF WIFE AND HUSBAND

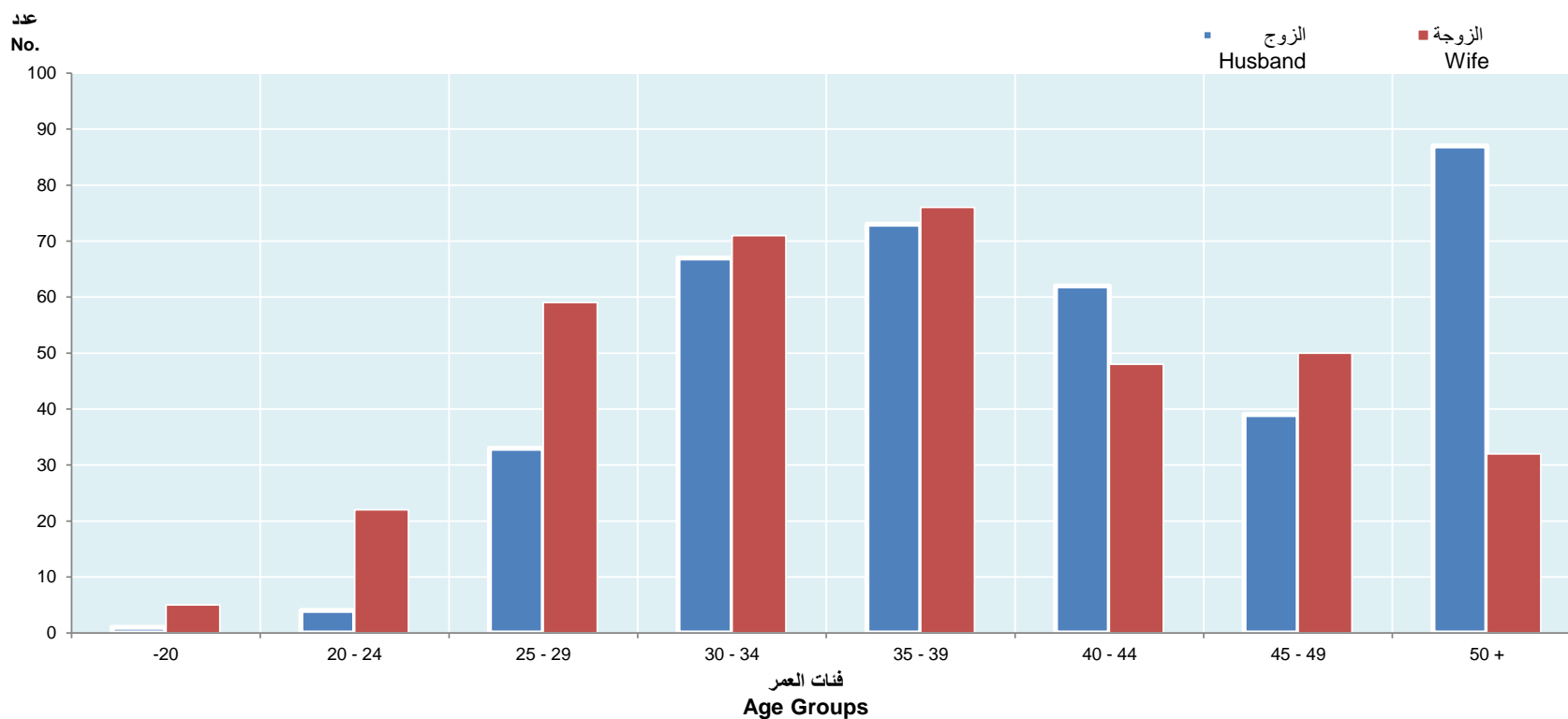
The First Quarter, 2023

TABLE (16)

جدول (١٦)

Age Group of Wife (in Years)	المجموع Total	غير مبيّن Not Stated	50+	45-49	40-44	35-39	30-34	25-29	20-24	-20	فئة عمر الزوجة (بالسنوات)	فئة عمر الزوج (بالسنوات)
-20	1	0	0	0	0	1	0	0	0	0	٢٠-	
20 - 24	4	0	0	0	0	0	0	0	3	1	٢٤-٢٠	
25 - 29	33	0	0	0	1	1	4	15	10	2	٢٩-٢٥	
30 - 34	67	0	0	1	1	6	27	25	7	0	٣٤-٣٠	
35 - 39	73	1	1	0	7	21	26	14	1	2	٣٩-٣٥	
40 - 44	62	0	2	4	15	30	7	4	0	0	٤٤-٤٠	
45 - 49	39	1	0	18	10	9	1	0	0	0	٤٩-٤٥	
50 - 54	31	0	2	13	7	4	4	1	0	0	٥٤-٥٠	
55 - 59	25	1	11	7	4	2	0	0	0	0	٥٩-٥٥	
60+	31	0	16	7	3	2	2	0	1	0	+٦٠	
Not Stated	0	0	0	0	0	0	0	0	0	0	غير مبيّن	
Total	366	3	32	50	48	76	71	59	22	5	المجموع	

إشهادات الطلاق حسب فئة عمر الزوجة والزوج
 الربع الأول، ٢٠٢٣
DIVORCES BY AGE GROUP OF WIFE AND HUSBAND
 The First Quarter, 2023



شكل رقم (8) Graph No.

إشهادات الطلاق حسب نوع الطلاق ومدة الحياة الزوجية للزوج

الربع الرابع، ٢٠٢٢

DIVORCES BY TYPE OF DIVORCE AND DURATION OF MARRIAGE OF HUSBAND
The Fourth Quarter, 2022

TABLE (17)

جدول (١٧)

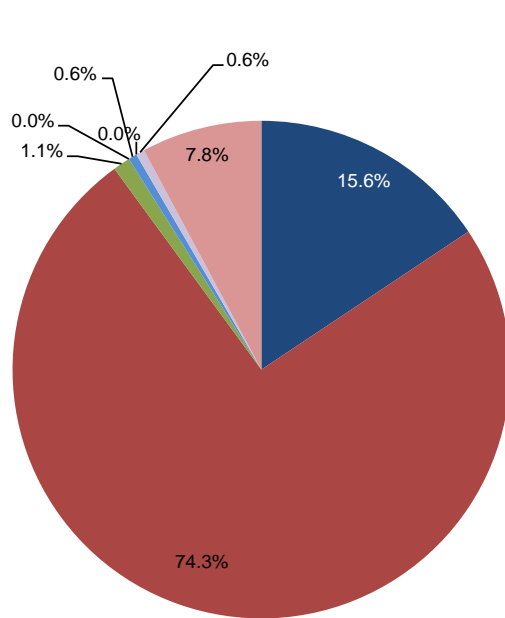
Duration of Marriage In Years	النسبة لمدة الحياة الزوجية Percentage of Duration of Marriage		نوع الطلاق Type of Divorce										مدة الحياة الزوجية بالسنوات
	غير قطريين Non-Qataris	قطريون Qataris	المجموع Total		بينونة كبرى Major Irrevocable Divorce		خلع Divorce Against Compensation		رجعي Revocable Divorce		بينونة صغرى Minor Irrevocable Divorce		
			غير قطريين Non-Qataris	قطريون Qataris	غير قطريين Non-Qataris	قطريون Qataris	غير قطريين Non-Qataris	قطريون Qataris	غير قطريين Non-Qataris	قطريون Qataris	غير قطريين Non-Qataris	قطريون Qataris	
Before Consummation	15.6	26.4	28	62	0	0	1	2	1	8	26	52	قبل الدخول
-1	74.3	67.7	133	159	2	6	12	6	30	27	89	120	١-
1	1.1	0.4	2	1	0	0	0	0	2	1	0	0	١
2	0.0	1.3	0	3	0	0	0	0	0	2	0	1	٢
3	0.6	1.3	1	3	0	1	1	0	0	2	0	0	٣
4	0.0	0.4	0	1	0	0	0	0	0	1	0	0	٤
5 - 9	0.6	0.9	1	2	0	0	0	0	1	2	0	0	٩ - ٥
10 - 14	4.5	0.4	8	1	0	0	0	0	5	1	3	0	١٤ - ١٠
15 - 19	1.1	0.0	2	0	0	0	0	0	2	0	0	0	١٩ - ١٥
20 - 24	0.6	1.3	1	3	0	0	1	0	0	3	0	0	٢٤ - ٢٠
25+	1.7	0.0	3	0	2	0	0	0	1	0	0	0	+٢٥
Total	100.0	100.0	179	235	4	7	15	8	42	47	118	173	المجموع
Percentage Type of Divorce			100.0	100.0	2.2	3.0	8.4	3.4	23.5	20.0	65.9	73.6	النسبة لنوع الطلاق

إشهادات الطلاق حسب مدة الحياة الزوجية للزوج (قطريون - غير قطريين)

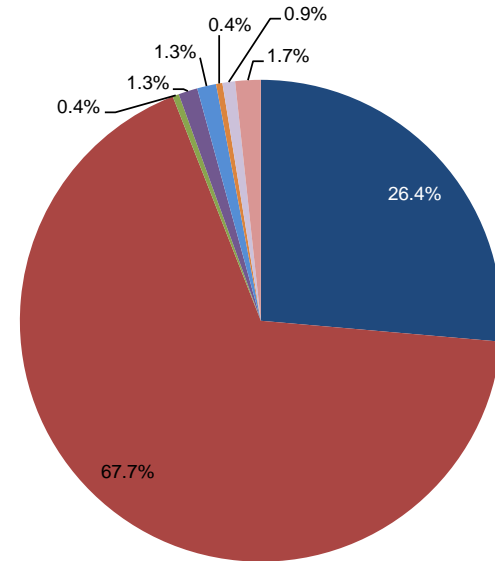
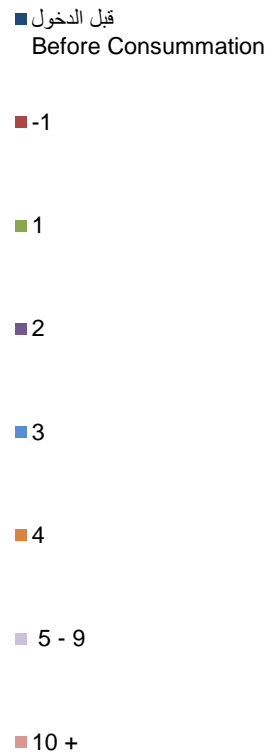
الربع الرابع، ٢٠٢٢

DIVORCES BY DURATION OF MARRIAGE OF HUSBAND (QATARIS & NON-QATARIS)
The Fourth Quarter, 2022

Non-Qataris غير قطريين



Qataris قطريون



شكل رقم (9) Graph No.

إشهادات الطلاق حسب جنسية الزوجة ومدة الحياة الزوجية للزوجة

الربع الثالث، ٢٠٢٢ - الربع الرابع، ٢٠٢٢

DIVORCES BY NATIONALITY OF WIFE AND DURATION OF MARRIAGE OF WIFE
The Third Quarter, 2022 - The Fourth Quarter, 2022

TABLE (18)

جدول (١٨)

Duration of Marriage In Years	المجموع Total				غير قطريات Non-Qataris				قطريات Qataris				مدة الحياة الزوجية بالسنوات
	الربع الرابع، ٢٠٢٢ Fourth Quarter, 2022		الربع الثالث، ٢٠٢٢ Third Quarter, 2022		الربع الرابع، ٢٠٢٢ Fourth Quarter, 2022		الربع الثالث، ٢٠٢٢ Third Quarter, 2022		الربع الرابع، ٢٠٢٢ Fourth Quarter, 2022		الربع الثالث، ٢٠٢٢ Third Quarter, 2022		
	النسبة %	العدد No.	النسبة %	العدد No.	النسبة %	العدد No.	النسبة %	العدد No.	النسبة %	العدد No.	النسبة %	العدد No.	
Before Consummation	21.7	90	12.4	81	18.4	37	7.4	23	24.9	53	17.0	58	قبل الدخول
-1	70.5	292	67.2	439	71.1	143	70.4	219	70.0	149	64.3	220	١-
1	0.7	3	4.4	29	1.0	2	3.5	11	0.5	1	5.3	18	١
2	0.7	3	2.8	18	0.0	0	2.9	9	1.4	3	2.6	9	٢
3	1.0	4	0.8	5	0.5	1	1.6	5	1.4	3	0.0	0	٣
4	0.2	1	0.6	4	0.5	1	1.3	4	0.0	0	0.0	0	٤
5 - 9	0.7	3	4.6	30	1.0	2	5.8	18	0.5	1	3.5	12	٩-٥
10 - 14	2.2	9	2.5	16	4.0	8	3.5	11	0.5	1	1.5	5	١٤-١٠
15 - 19	0.5	2	1.8	12	1.0	2	1.6	5	0.0	0	2.0	7	١٩-١٥
20 - 24	1.0	4	1.7	11	1.0	2	1.9	6	0.9	2	1.5	5	٢٤-٢٠
25 +	0.7	3	1.2	8	1.5	3	0.0	0	0.0	0	2.3	8	+٢٥
Total	100.0	414	100.0	653	100.0	201	100.0	311	100.0	213	100.0	342	المجموع

إشهادات الطلاق حسب نوع الطلاق ومدة الحياة الزوجية للزوجة

الربع الرابع، ٢٠٢٢

DIVORCES BY TYPE OF DIVORCE AND DURATION OF MARRIAGE OF WIFE
The Fourth Quarter, 2022

TABLE (19)

جدول (١٩)

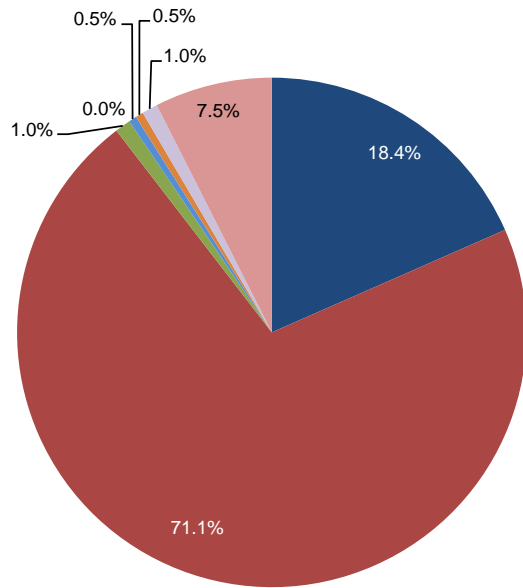
Duration of Marriage In Years	النسبة لمدة الحياة الزوجية Percentage of Duration of Marriage		نوع الطلاق Type of Divorce										مدة الحياة الزوجية بالسنوات
			المجموع Total		بينونة كبرى Major Irrevocable Divorce		خلع Divorce Against Compensation		رجعي Revocable Divorce		بينونة صغرى Minor Irrevocable Divorce		
	غير قطريات Non-Qataris	قطريات Qataris	غير قطريات Non-Qataris	قطريات Qataris	غير قطريات Non-Qataris	قطريات Qataris	غير قطريات Non-Qataris	قطريات Qataris	غير قطريات Non-Qataris	قطريات Qataris	غير قطريات Non-Qataris	قطريات Qataris	
Before Consummation	18.4	24.9	37	53	0	0	1	2	2	7	34	44	قبل الدخول
-1	71.1	70.0	143	149	3	5	12	6	34	23	94	115	١-
1	1.0	0.5	2	1	0	0	0	0	2	1	0	0	١
2	0.0	1.4	0	3	0	0	0	0	0	2	0	1	٢
3	0.5	1.4	1	3	0	1	1	0	0	2	0	0	٣
4	0.5	0.0	1	0	0	0	0	0	1	0	0	0	٤
5 - 9	1.0	0.5	2	1	0	0	0	0	2	1	0	0	٥ - ٩
10 - 14	4.0	0.5	8	1	0	0	0	0	5	1	3	0	١٠ - ١٤
15 - 19	1.0	0.0	2	0	0	0	0	0	2	0	0	0	١٥ - ١٩
20 - 24	1.0	0.9	2	2	0	0	1	0	1	2	0	0	٢٠ - ٢٤
25 +	1.5	0.0	3	0	2	0	0	0	1	0	0	0	٢٥ +
Total	100.0	100.0	201	213	5	6	15	8	50	39	131	160	المجموع
Percentage Type of Divorce			100.0	100.0	2.5	2.8	7.5	3.8	24.9	18.3	65.2	75.1	النسبة لنوع الطلاق

إشهادات الطلاق حسب مدة الحياة الزوجية للزوجة (قطريات - غيرقطريات)

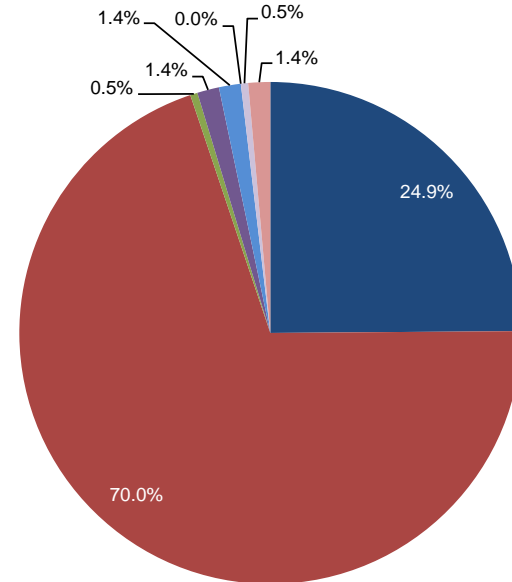
الربع الرابع، ٢٠٢٢

DIVORCES BY DURATION OF MARRIAGE OF WIFE (QATARIS & NON-QATARIS)
The Fourth Quarter, 2022

Non-Qataris غير قطريات



Qataris قطريات



شكل رقم (10) Graph No.



Third: Vital Statistics (Births and Deaths)

ثالثاً: الإحصاءات الحيوية (المواليد والوفيات)

This part includes data on registered live births by nationality, gender, municipality and mother age group, as well as data on deaths by place of death, nationality, gender, municipality and infant mortality.

يتضمن هذا الجزء من النشرة بيانات عن المواليد أحياء المسجلة حسب الجنسية والنوع والبلدية وفئة عمر الأم كما تتضمن بيانات عن الوفيات حسب مكان الوفاة والجنسية والنوع والبلدية ووفيات الأطفال الرضع.

Data published for Q2, 2023 compared to Q1, 2023 and Q2 of 2022 by the themes above.

البيانات المنشورة للربع الثاني لعام ٢٠٢٣ مقارنة بالربع الأول لعام ٢٠٢٣ والربع الثاني ٢٠٢٢ حسب المواضيع أعلاه.

المواليد أحياء المسجلون حسب الجنسية والنوع والبلدية

الربع الثاني، ٢٠٢٣

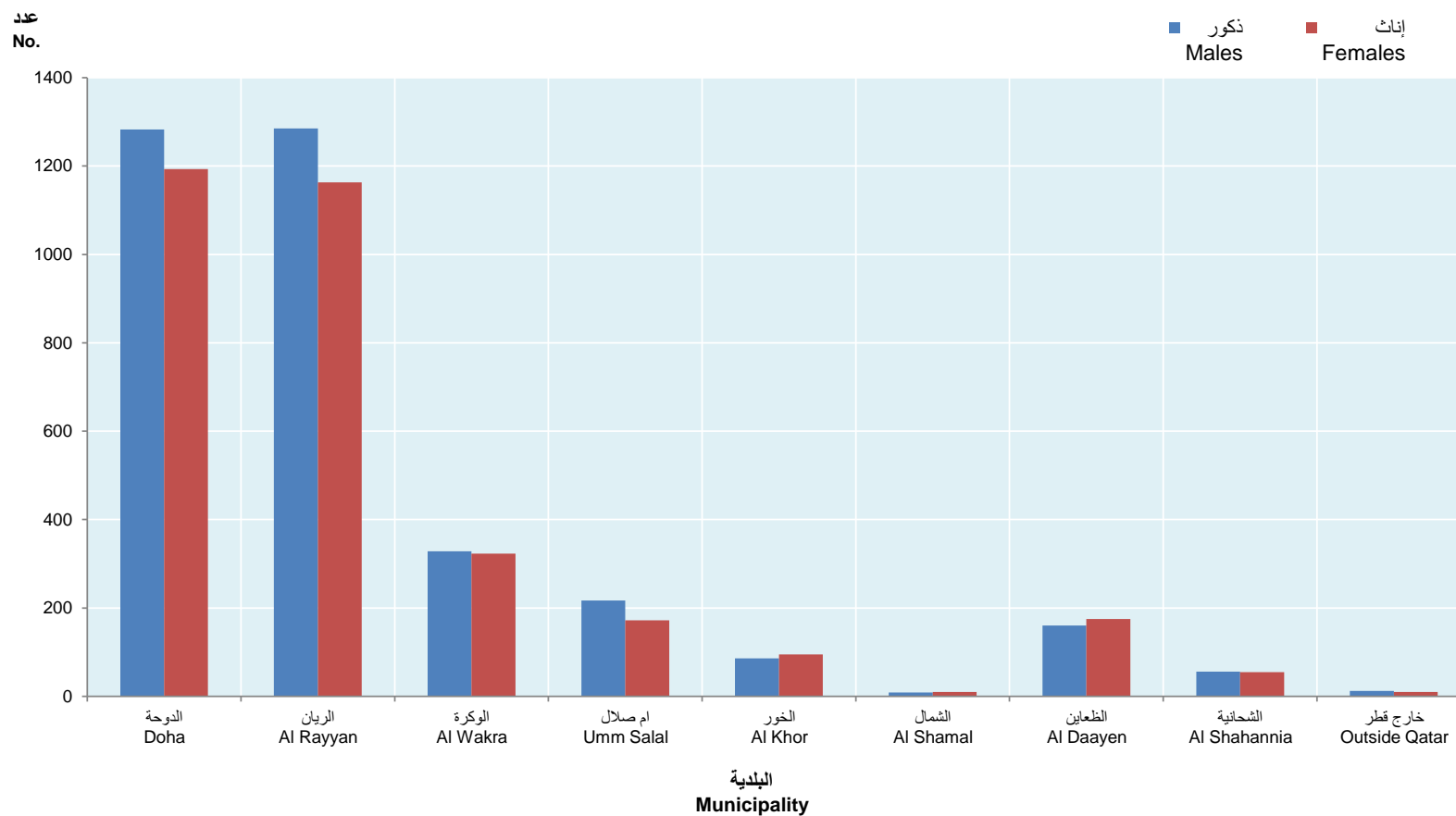
REGISTERED LIVE BIRTHS BY NATIONALITY, GENDER AND MUNICIPALITY
The Second Quarter, 2023

TABLE (20)

جدول (٢٠)

Municipality	المجموع Total			غير قطريين Non-Qataris			قطريون Qataris			البلدية
	المجموع Total	إناث Females	ذكور Males	المجموع Total	إناث Females	ذكور Males	المجموع Total	إناث Females	ذكور Males	
Doha	2,476	1,193	1,283	2,201	1,064	1,137	275	129	146	الدوحة
Al Rayyan	2,448	1,163	1,285	1,585	753	832	863	410	453	الريان
Al Wakra	651	323	328	535	265	270	116	58	58	الوكرة
Umm Salal	389	172	217	236	101	135	153	71	82	ام صلال
Al Khor	181	95	86	142	79	63	39	16	23	الخور
Al Shamal	19	10	9	8	4	4	11	6	5	الشمال
Al Daayen	335	175	160	177	82	95	158	93	65	الظعائن
Al Shahannia	111	55	56	57	27	30	54	28	26	الشحانية
Outside Qatar	22	10	12	0	0	0	22	10	12	خارج قطر
Total	6,632	3,196	3,436	4,941	2,375	2,566	1,691	821	870	المجموع

المواليد أحياء المسجلون حسب النوع والبلدية
 الربع الثاني، ٢٠٢٣
REGISTERED LIVE BIRTHS BY GENDER AND MUNICIPALITY
The Second Quarter, 2023



شكل رقم (11) Graph No.

المواليد أحياء المسجلون حسب النوع والجنسية

الربع الثاني، ٢٠٢٢ - الربع الأول، ٢٠٢٣ - الربع الثاني، ٢٠٢٣

REGISTERED LIVE BIRTHS BY GENDER AND NATIONALITY

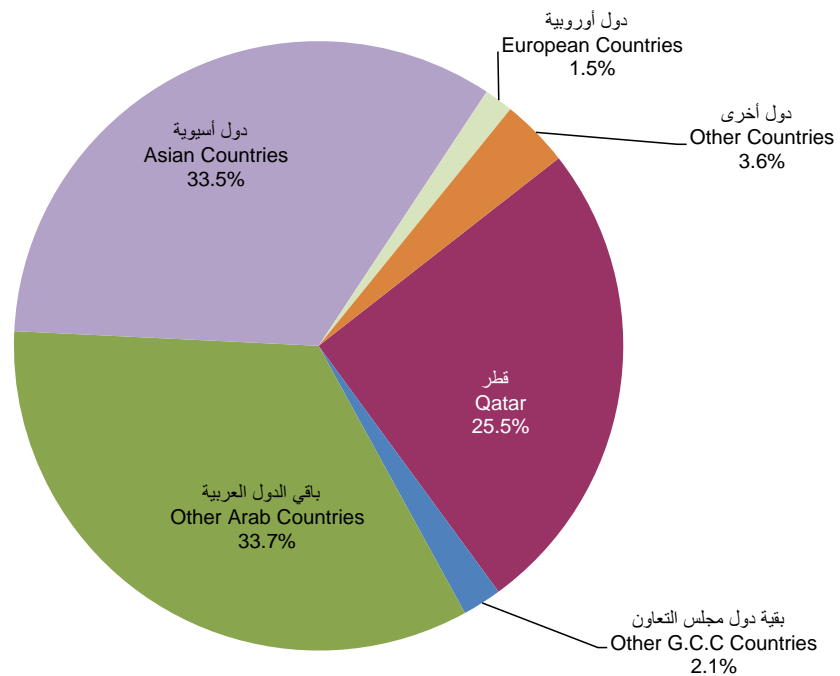
The Second Quarter, 2022, The First Quarter, 2023 - The Second Quarter, 2023

TABLE (21)

جدول (٢١)

Nationality	الربع الثاني، ٢٠٢٣ Second Quarter, 2023				الربع الأول، ٢٠٢٣ First Quarter, 2023				الربع الثاني، ٢٠٢٢ Second Quarter, 2022				الجنسية
	النسبة %	المجموع Total	إناث Females	ذكور Males	النسبة %	المجموع Total	إناث Females	ذكور Males	النسبة %	المجموع Total	إناث Females	ذكور Males	
Qatar	25.5	1,691	821	870	23.9	1,451	724	727	26.1	1,606	761	845	قطر
Other G.C.C Countries	2.1	138	64	74	1.6	94	46	48	1.8	108	56	52	بقية دول مجلس التعاون
Other Arab Countries	33.7	2,238	1075	1163	34.0	2,063	994	1069	34.1	2,100	1020	1080	باقي الدول العربية
Asian Countries	33.5	2,224	1,063	1,161	34.7	2,106	1,013	1,093	32.8	2,021	981	1,040	دول آسيوية
European Countries	1.5	102	48	54	2.2	134	63	71	1.9	116	64	52	دول أوروبية
Other Countries	3.6	239	125	114	3.5	215	106	109	3.4	210	103	107	دول أخرى
Total	100.0	6,632	3,196	3,436	100.0	6,063	2,946	3,117	100.0	6,161	2,985	3,176	المجموع

المواليد أحياء المسجلون حسب الجنسية
 الربع الثاني، ٢٠٢٣
REGISTERED LIVE BIRTHS BY NATIONALITY
The Second Quarter, 2023



شكل رقم (12) Graph No. (12)

المواليد أحياء المسجلون حسب الجنسية وفئة عمر الأم

الربع الثاني، ٢٠٢٢ - الربع الأول، ٢٠٢٣ - الربع الثاني، ٢٠٢٣

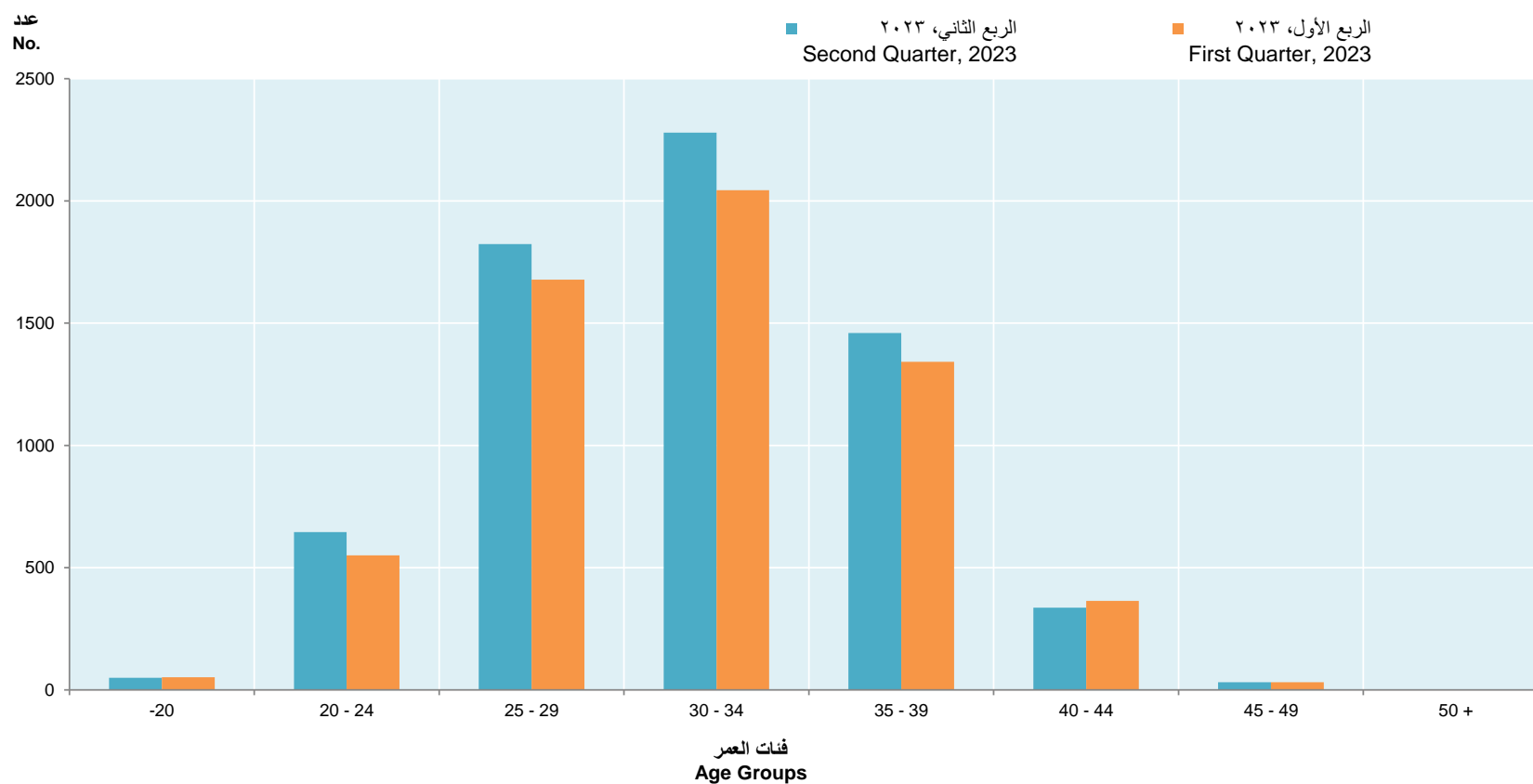
REGISTERED LIVE BIRTHS BY NATIONALITY & AGE GROUP OF MOTHER
The Second Quarter, 2022, The First Quarter, 2023 - The Second Quarter, 2023

TABLE (22)

جدول (٢٢)

Nationality & Year Age Group of Mother (in Years)	الربع الثاني، ٢٠٢٣ Second Quarter, 2023			الربع الأول، ٢٠٢٣ First Quarter, 2023			الربع الثاني، ٢٠٢٢ Second Quarter, 2022			الجنسية والسنة فئات عمر الأم (بالسنوات)
	المجموع Total	غير قطريين Non-Qataris	قطريون Qataris	المجموع Total	غير قطريين Non-Qataris	قطريون Qataris	المجموع Total	غير قطريين Non-Qataris	قطريون Qataris	
-20	50	44	6	52	47	5	39	32	7	٢٠-
20 - 24	646	449	197	550	368	182	583	381	202	٢٤-٢٠
25 - 29	1,824	1,335	489	1,678	1,223	455	1,733	1,183	550	٢٩-٢٥
30 - 34	2,279	1,763	516	2,044	1,633	411	2,155	1,713	442	٣٤-٣٠
35 - 39	1,460	1,093	367	1,342	1,072	270	1,263	974	289	٣٩-٣٥
40 - 44	336	231	105	364	253	111	353	245	108	٤٤-٤٠
45 - 49	31	22	9	31	15	16	26	19	7	٤٩-٤٥
50 +	2	0	2	2	1	1	3	3	0	+٥٠
Not Stated	4	4	0	0	0	0	6	5	1	غير مبين
Total	6,632	4,941	1,691	6,063	4,612	1,451	6,161	4,555	1,606	المجموع

المواليد أحياء المسجلون حسب فئة عمر الأم
الربع الأول، ٢٠٢٣ - الربع الثاني، ٢٠٢٣
REGISTERED LIVE BIRTHS BY AGE GROUP OF MOTHER
The First Quarter, 2023 - The Second Quarter, 2023



شكل رقم (13) Graph No. (13)

المواليد أحياء المسجلون حسب الجنسية والنوع وفئة عمر الأم

الربع الثاني، ٢٠٢٣

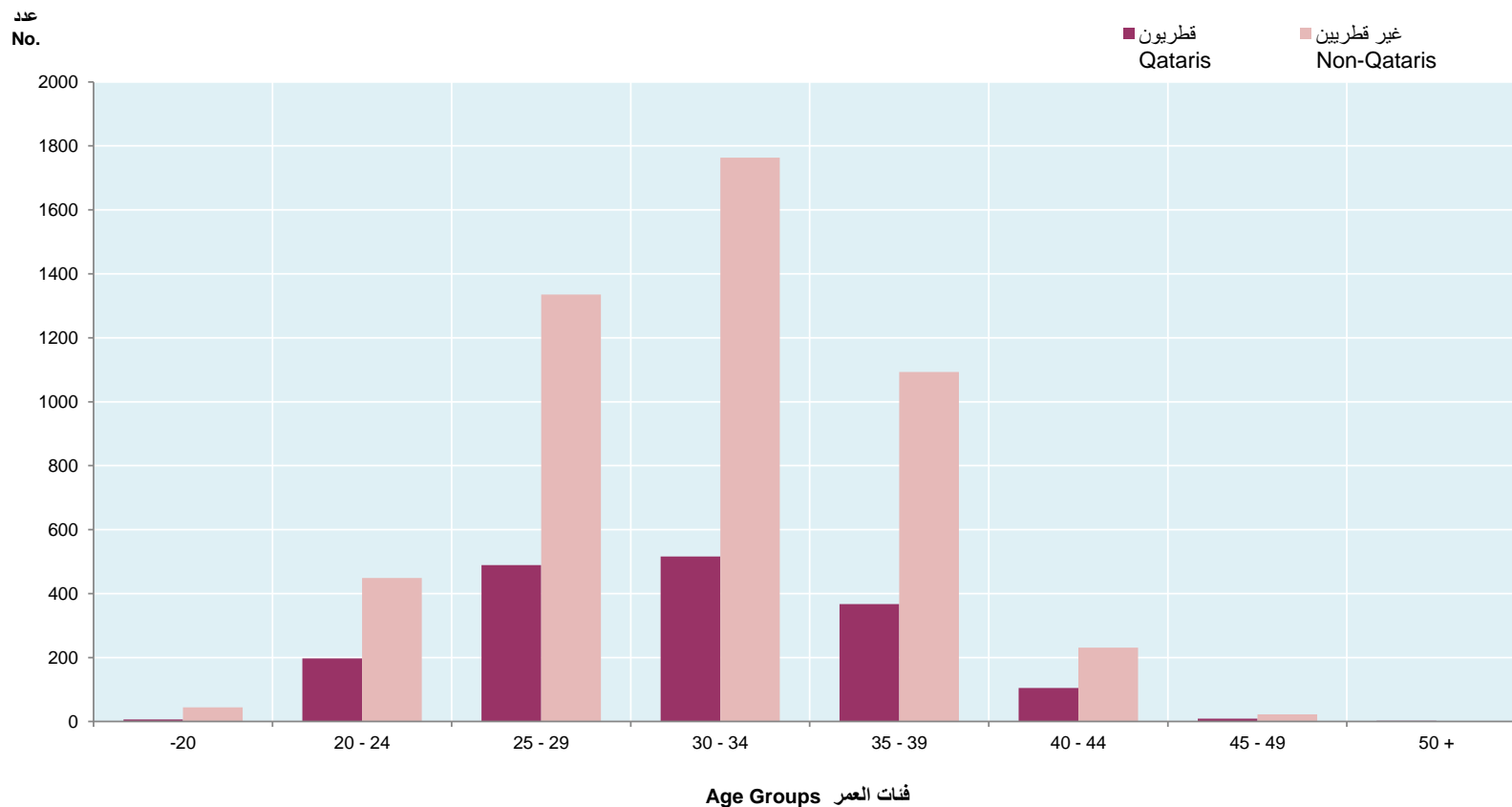
REGISTERED LIVE BIRTHS BY NATIONALITY, GENDER AND AGE GROUP OF MOTHER
The Second Quarter, 2023

TABLE (23)

جدول (٢٣)

Nationality & Gender Age Group of Mother (in Years)	المجموع Total			غير قطريين Non-Qataris			قطريون Qataris			الجنسية والنوع فئة عمر الأم (بالسنوات)
	المجموع العام G.Total	إناث Females	ذكور Males	المجموع Total	إناث Females	ذكور Males	المجموع Total	إناث Females	ذكور Males	
-20	50	25	25	44	22	22	6	3	3	٢٠-
20 - 24	646	307	339	449	212	237	197	95	102	٢٠ - ٢٤
25 - 29	1,824	884	940	1,335	638	697	489	246	243	٢٥ - ٢٩
30 - 34	2,279	1,079	1,200	1,763	848	915	516	231	285	٣٠ - ٣٤
35 - 39	1,460	721	739	1,093	533	560	367	188	179	٣٥ - ٣٩
40 - 44	336	162	174	231	109	122	105	53	52	٤٠ - ٤٤
45 - 49	31	16	15	22	12	10	9	4	5	٤٥ - ٤٩
50 +	2	1	1	0	0	0	2	1	1	+٥٠
Not Stated	4	1	3	4	1	3	0	0	0	غير مبين
Total	6,632	3,196	3,436	4,941	2,375	2,566	1,691	821	870	المجموع

المواليد أحياء المسجلون حسب الجنسية وفئة عمر الأم
 الربع الثاني، ٢٠٢٣
REGISTERED LIVE BIRTHS BY NATIONALITY AND AGE GROUP OF MOTHER
The Second Quarter, 2023



شكل رقم (14) Graph No. (14)

الوفيات المسجلة حسب الجنسية والنوع والبلدية

الربع الثاني، ٢٠٢٣

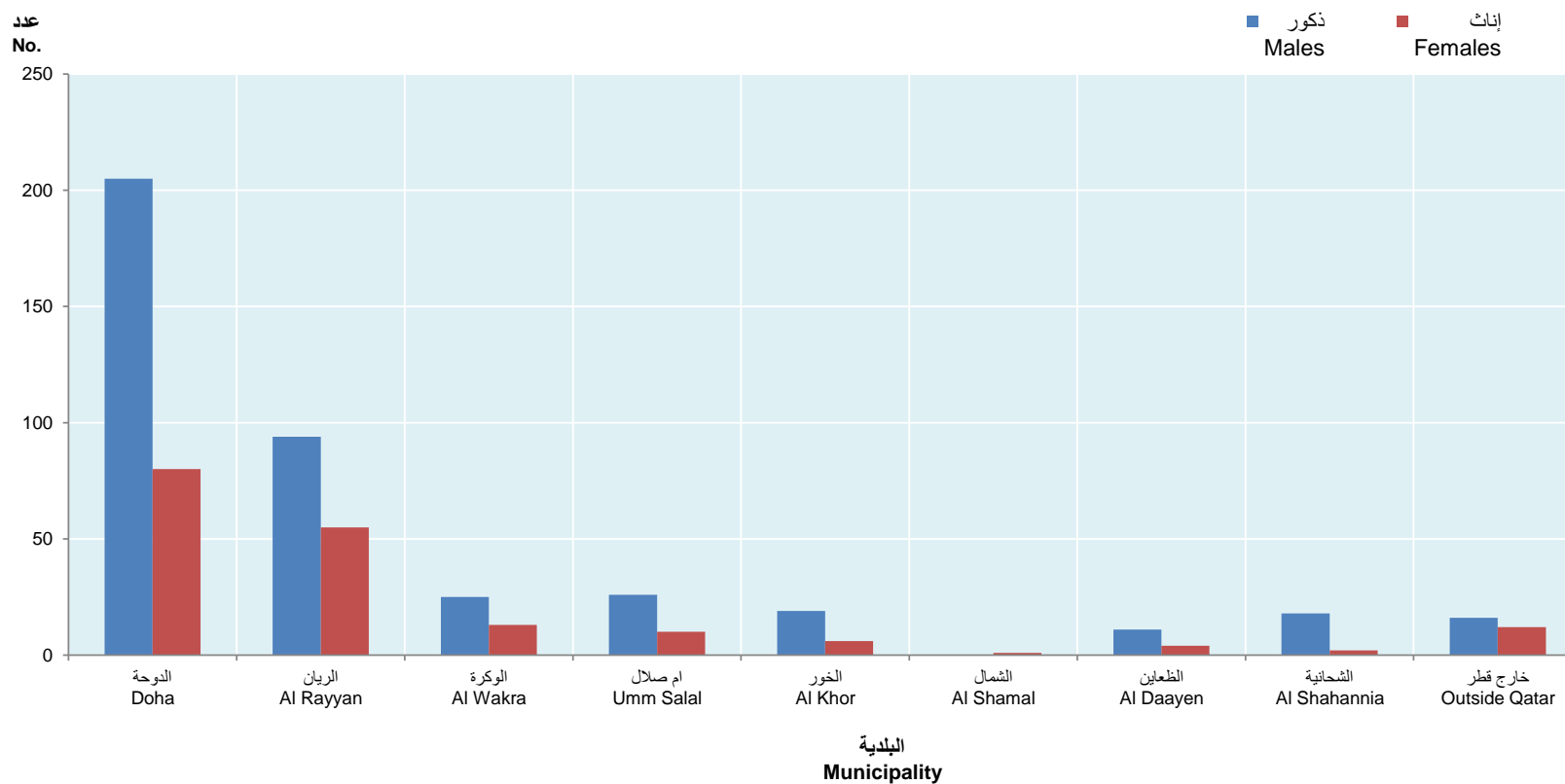
REGISTERED DEATHS BY NATIONALITY, GENDER AND MUNICIPALITY
The Second Quarter, 2023

TABLE (24)

جدول (٢٤)

Nationality & Gender Municipality	المجموع Total			غير قطريين Non-Qataris			قطريون Qataris			الجنسية والنوع البلدية
	المجموع Total	إناث Females	ذكور Males	المجموع Total	إناث Females	ذكور Males	المجموع Total	إناث Females	ذكور Males	
Doha	285	80	205	240	56	184	45	24	21	الدوحة
Al Rayyan	149	55	94	81	21	60	68	34	34	الريان
Al Wakra	38	13	25	32	9	23	6	4	2	الوكرة
Umm Salal	36	10	26	22	6	16	14	4	10	ام صلال
Al Khor	25	6	19	18	5	13	7	1	6	الخور
Al Shamal	1	1	0	0	0	0	1	1	0	الشمال
Al Daayen	15	4	11	8	1	7	7	3	4	الظعاين
Al Shahannia	20	2	18	15	1	14	5	1	4	الشحانية
Outside Qatar	28	12	16	0	0	0	28	12	16	خارج قطر
Total	597	183	414	416	99	317	181	84	97	المجموع

الوفيات المسجلة حسب النوع والبلدية
الربع الثاني، ٢٠٢٣
REGISTERED DEAEHS BY GENDER AND MUNICIPALITY
The Second Quarter, 2023



شكل رقم (15) Graph No.

الوفيات المسجلة حسب الجنسية والنوع وفئة العمر

الربع الثاني، ٢٠٢٣

REGISTERED DEATHS BY NATIONALITY, GENDER AND AGE GROUP
The Second Quarter, 2023

جدول (٢٥)

Nationality & Gender	المجموع Total			غير قطريين Non-Qataris			قطريون Qataris			الجنسية والنوع	فئات العمر
	المجموع Total	إناث Females	ذكور Males	المجموع Total	إناث Females	ذكور Males	المجموع Total	إناث Females	ذكور Males		
Under 1 Year	14	5	9	9	3	6	5	2	3	أقل من عام	
1 - 4	15	6	9	12	4	8	3	2	1	٤ - ١	
5 - 9	11	7	4	7	3	4	4	4	0	٩ - ٥	
10 - 14	2	0	2	1	0	1	1	0	1	١٤ - ١٠	
15 - 19	14	3	11	5	0	5	9	3	6	١٩ - ١٥	
20 - 24	23	2	21	19	1	18	4	1	3	٢٤ - ٢٠	
25 - 29	20	3	17	15	0	15	5	3	2	٢٩ - ٢٥	
30 - 34	33	7	26	26	6	20	7	1	6	٣٤ - ٣٠	
35 - 39	44	6	38	41	6	35	3	0	3	٣٩ - ٣٥	
40 - 44	41	6	35	37	4	33	4	2	2	٤٤ - ٤٠	
45 - 49	40	6	34	34	3	31	6	3	3	٤٩ - ٤٥	
50 - 54	43	12	31	38	10	28	5	2	3	٥٤ - ٥٠	
55 - 59	40	7	33	34	5	29	6	2	4	٥٩ - ٥٥	
60 - 64	46	9	37	33	7	26	13	2	11	٦٤ - ٦٠	
65 - 69	40	11	29	20	6	14	20	5	15	٦٩ - ٦٥	
70 - 74	45	21	24	22	8	14	23	13	10	٧٤ - ٧٠	
75 - 79	47	27	20	30	15	15	17	12	5	٧٩ - ٧٥	
80 - 84	30	17	13	12	6	6	18	11	7	٨٤ - ٨٠	
85 +	49	28	21	21	12	9	28	16	12	+ ٨٥	
Not Stated	0	0	0	0	0	0	0	0	0	غير مبين	
Total	597	183	414	416	99	317	181	84	97	المجموع	

الوفيات المسجلة للقطريين حسب النوع ومكان الوفاة

الربع الثاني، ٢٠٢٢ - الربع الأول، ٢٠٢٣ - الربع الثاني، ٢٠٢٣

REGISTERED QATARI DEATHS BY GENDER AND PLACE OF DEATH
The Second Quarter, 2022, The First Quarter, 2023 - The Second Quarter, 2023

TABLE (26)

جدول (٢٦)

Place of Death	الربع الثاني، ٢٠٢٣ Second Quarter, 2023			الربع الأول، ٢٠٢٣ First Quarter, 2023			الربع الثاني، ٢٠٢٢ Second Quarter, 2022			مكان الوفاة
	المجموع Total	إناث Females	ذكور Males	المجموع Total	إناث Females	ذكور Males	المجموع Total	إناث Females	ذكور Males	
Qatar	152	72	80	163	74	89	183	87	96	قطر
Other G.C.C Countries	8	4	4	7	1	6	9	2	7	بقية دول مجلس التعاون
Other Arab Countries	1	0	1	0	0	0	2	0	2	باقي الدول العربية
Asian Countries	9	3	6	7	1	6	9	6	3	دول آسيوية
European Countries	6	4	2	11	3	8	12	6	6	دول أوروبية
Other Countries	5	1	4	5	3	2	8	4	4	دول أخرى
Total	181	84	97	193	82	111	223	105	118	المجموع

وفيات الأطفال الرضع المسجلة حسب النوع والجنسية

الربع الثاني، ٢٠٢٢ - الربع الأول، ٢٠٢٣ - الربع الثاني، ٢٠٢٣

REGISTERED INFANT DEATHS BY GENDER AND NATIONALITY

The Second Quarter, 2022, The First Quarter, 2023 - The Second Quarter, 2023

TABLE (27)

جدول (٢٧)

Nationality	الربع الثاني، ٢٠٢٣ Second Quarter, 2023			الربع الأول، ٢٠٢٣ First Quarter, 2023			الربع الثاني، ٢٠٢٢ Second Quarter, 2022			الجنسية
	المجموع Total	إناث Females	ذكور Males	المجموع Total	إناث Females	ذكور Males	المجموع Total	إناث Females	ذكور Males	
Qatar	5	2	3	9	4	5	7	4	3	قطر
Other G.C.C Countries	2	1	1	2	1	1	2	1	1	بقية دول مجلس التعاون
Other Arab Countries	3	1	2	14	7	7	8	2	6	باقي الدول العربية
Asian Countries	4	1	3	7	4	3	9	4	5	دول آسيوية
European Countries	0	0	0	2	2	0	0	0	0	دول أوروبية
Other Countries	0	0	0	0	0	0	2	1	1	دول أخرى
Total	14	5	9	34	18	16	28	12	16	المجموع

وفيات الأطفال الرضع المسجلة حسب الجنسية والنوع والبلدية

الربع الثاني، ٢٠٢٣

REGISTERED INFANT DEATHS BY NATIONALITY, GENDER AND MUNICIPALITY
The Second Quarter, 2023

TABLE (28)

جدول (٢٨)

Nationality & Gender Municipality	المجموع Total			غير قطريين Non-Qataris			قطريون Qataris			الجنسية والنوع البلدية
	المجموع Total	إناث Females	ذكور Males	المجموع Total	إناث Females	ذكور Males	المجموع Total	إناث Females	ذكور Males	
Doha	13	5	8	8	3	5	5	2	3	الدوحة
Al Rayyan	1	0	1	1	0	1	0	0	0	الريان
Al Wakra	0	0	0	0	0	0	0	0	0	الوكرة
Umm Salal	0	0	0	0	0	0	0	0	0	ام صلال
Al Khor	0	0	0	0	0	0	0	0	0	الخور
Al Shamal	0	0	0	0	0	0	0	0	0	الشمال
Al Daayen	0	0	0	0	0	0	0	0	0	الظعاين
Al Shahannia	0	0	0	0	0	0	0	0	0	الشحانية
Outside Qatar	0	0	0	0	0	0	0	0	0	خارج قطر
Total	14	5	9	9	3	6	5	2	3	المجموع

جميع الحقوق محفوظة © جهاز التخطيط والإحصاء - 2023

All right reserved © Planning and Statistics Authority - 2023

 [psa_qatar](#)  [psaqatar](#)  [www.psa.gov.qa](#)